



Statistische Berichte

# Umsätze und ihre Besteuerung (Umsatzsteuer-Voranmeldungen) in Bayern im Jahr 2022



L IV 1 j 2022  
Hrsg. im April 2024  
Bestellnr. L4100C 202200

## Zeichenerklärung

- 0 mehr als nichts, aber weniger als die Hälfte der kleinsten in der Tabelle nachgewiesenen Einheit
- nichts vorhanden oder keine Veränderung
- / keine Angaben, da Zahlen nicht sicher genug
- Zahlenwert unbekannt, geheimzuhalten oder nicht rechenbar
- ... Angabe fällt später an
- X Tabellenfach gesperrt, da Aussage nicht sinnvoll
- ( ) Nachweis unter dem Vorbehalt, dass der Zahlenwert erhebliche Fehler aufweisen kann
- p vorläufiges Ergebnis
- r berichtigtes Ergebnis
- s geschätztes Ergebnis
- D Durchschnitt
- ≙ entspricht

## Auf- und Abrunden

Im Allgemeinen ist ohne Rücksicht auf die Endsummen auf- bzw. abgerundet worden. Deshalb können sich bei der Summierung von Einzelangaben geringfügige Abweichungen zu den ausgewiesenen Endsummen ergeben. Bei der Aufgliederung der Gesamtheit in Prozent kann die Summe der Einzelwerte wegen Rundens vom Wert 100 % abweichen. Eine Abstimmung auf 100 % erfolgt im Allgemeinen nicht.

## Publikationsservice

Das Bayerische Landesamt für Statistik veröffentlicht jährlich über 400 Publikationen. Das aktuelle Veröffentlichungsverzeichnis ist im Internet als Datei verfügbar, kann aber auch als Druckversion kostenlos zugesandt werden.

### Kostenlos

ist der Download der meisten Veröffentlichungen, z.B. von Statistischen Berichten (PDF- oder Excel-Format).

### Kostenpflichtig

sind alle Printversionen (auch von Statistischen Berichten), Datenträger und ausgewählte Dateien (z.B. von Verzeichnissen, von Beiträgen, vom Jahrbuch).

### Publikationsservice

 Alle Veröffentlichungen sind im Internet verfügbar unter [www.statistik.bayern.de/produkte](http://www.statistik.bayern.de/produkte)

## Impressum

### Statistische Berichte

bieten in tabellarischer Form neuestes Zahlenmaterial der jeweiligen Erhebung. Dieses wird, soweit erforderlich, methodisch erläutert und kurz kommentiert.

### Herausgeber, Druck und Vertrieb

Bayerisches Landesamt für Statistik  
Nürnberger Straße 95  
90762 Fürth

### Papier

Gedruckt auf umweltfreundlichem Papier, chlorfrei gebleicht.

### Vertrieb

E-Mail [vertrieb@statistik.bayern.de](mailto:vertrieb@statistik.bayern.de)  
Telefon 0911 98208-6311  
Telefax 0911 98208-96638

### Auskunftsdienst

E-Mail [info@statistik.bayern.de](mailto:info@statistik.bayern.de)  
Telefon 0911 98208-6563  
Telefax 0911 98208-96563

© **Bayerisches Landesamt für Statistik, Fürth 2024**  
Vervielfältigung und Verbreitung, auch auszugsweise, mit Quellenangabe gestattet.

**Hinweis:** Diese Druckschrift wird im Rahmen der Öffentlichkeitsarbeit der Bayerischen Staatsregierung herausgegeben. Sie darf weder von Parteien noch von Wahlwerbern oder Wahlhelfern im Zeitraum von fünf Monaten vor einer Wahl zum Zwecke der Wahlwerbung verwendet werden. Dies gilt für Landtags-, Bundestags-, Kommunal- und Europawahlen. Missbräuchlich ist während dieser Zeit insbesondere die Verteilung auf Wahlveranstaltungen, an Informationsständen der Parteien sowie das Einlegen, Aufdrucken und Aufkleben parteipolitischer Informationen oder Werbemittel. Untersagt ist gleichfalls die Weitergabe an Dritte zum Zwecke der Wahlwerbung. Auch ohne zeitlichen Bezug zu einer bevorstehenden Wahl darf die Druckschrift nicht in einer Weise verwendet werden, die als Parteinahme der Staatsregierung zugunsten einzelner politischer Gruppen verstanden werden könnte. Den Parteien ist es gestattet, die Druckschrift zur Unterrichtung ihrer eigenen Mitglieder zu verwenden.

# Inhaltsverzeichnis

<b>Vorbemerkungen</b> .....	4
Vordruckmuster im Umsatzsteuer-Voranmeldungsverfahren 2022 .....	8

## Abbildungen

Abb. 1	Vereinfachtes Schema zur Darstellung der steuerbaren Umsätze .....	6
Abb. 2	Überblick über die Gliederung der Klassifikation der Wirtschaftszweige (Ausgabe 2008) .....	7
Abb. 3	Steuerpflichtige und deren Lieferungen und Leistungen in Bayern 2013 bis 2022.....	10
Abb. 4	Lieferungen und Leistungen in Bayern 2022 nach Steuersätzen und ausgewählten Wirtschaftabschnitten (WZ 2008) .....	10
Abb. 5	Anteile der Steuerpflichtigen und deren Lieferungen und Leistungen in Bayern 2022 nach der Rechtsform der Unternehmen .....	11
Abb. 6	Anteile der Steuerpflichtigen und deren Lieferungen und Leistungen in Bayern 2022 nach Wirtschaftabschnitten (WZ 2008) .....	11
Abb. 7	Lieferungen und Leistungen je Steuerpflichtigem in den kreisfreien Städten und Landkreisen Bayerns im Jahr 2022 .....	12

## Tabellen

Tabelle 1	Steuerpflichtige, Lieferungen und Leistungen sowie Umsatzsteuer-Vorauszahlung in Bayern 2022 nach Umsatzgrößenklassen.....	13
Tabelle 2	Steuerpflichtige, steuerbarer Umsatz und Umsatzsteuer-Vorauszahlung in Bayern 2022 nach ausführlicher wirtschaftlicher Gliederung .....	14
Tabelle 3a	Steuerpflichtige sowie Lieferungen und Leistungen bis unter 2 Millionen Euro in Bayern 2022 nach Umsatzgrößenklassen und Gliederung nach Wirtschaftszweiggruppen ....	66
Tabelle 3b	Steuerpflichtige sowie Lieferungen und Leistungen von 2 Millionen Euro oder mehr in Bayern 2022 nach Umsatzgrößenklassen und Gliederung nach Wirtschaftszweiggruppen ....	84
Tabelle 4	Steuerpflichtige sowie Lieferungen und Leistungen in Bayern 2022 nach Rechtsformen und Wirtschaftsabteilungen .....	102
Tabelle 5	Steuerpflichtige und steuerfreie Lieferungen und Leistungen in Bayern 2022 nach Steuersätzen, Vorsteuerabzug und Wirtschaftsabteilungen .....	108
Tabelle 6a	Steuerpflichtige, Lieferungen und Leistungen in Bayern 2022 nach Wirtschaftabschnitten (A-S, A, B, C, D, E, F, G, 47, H) sowie kreisfreien Städten und Landkreisen .....	114
Tabelle 6b	Steuerpflichtige, Lieferungen und Leistungen in Bayern 2022 nach Wirtschaftabschnitten (I, J, K, L, M, N, P, Q, R, S) sowie kreisfreien Städten und Landkreisen .....	120
Tabelle 7	Steuerpflichtige, Lieferungen und Leistungen sowie Umsatzsteuer-Vorauszahlung in Bayern 2022 nach Regierungsbezirken und Umsatzgrößenklassen .....	126
Tabelle 8	Steuerpflichtige, steuerbarer Umsatz und Umsatzsteuer-Vorauszahlung in Bayern 2022 nach kreisfreien Städten und Landkreisen.....	130

## Vorbemerkungen

Die im jährlichen Turnus durchzuführende Umsatzsteuerstatistik der Voranmeldungen liefert für Gesetzgebung und Verwaltung wichtige Informationen über die steuerliche Belastung der Umsätze sowie über die Auswirkungen einzelner steuerlicher Bestimmungen. Die Statistik gibt aber auch einen Einblick in die Struktur und Höhe der Umsätze und kennzeichnet damit die branchenmäßige und regionale Wirtschaftsentwicklung.

## Rechtsgrundlagen

Rechtsgrundlagen für die Umsatzsteuerstatistik sind:

- das Bundesstatistikgesetz (BStatG), in der Fassung der Bekanntmachung vom 20.10.2016 (BGBl. I S. 2394), in der jeweils gültigen Fassung,
- das Gesetz über Steuerstatistiken (StStatG – Art. 35 des Jahressteuergesetzes 1996) vom 11. Oktober 1995 (BGBl. I S. 1250) in der jeweils gültigen Fassung,
- das Umsatzsteuergesetz (UStG) in der jeweils gültigen Fassung,
- die Umsatzsteuer-Durchführungsverordnung (UStDV) in der jeweils gültigen Fassung,
- die Umsatzsteuer-Richtlinien (UStR) in der jeweils gültigen Fassung,
- die Abgabenordnung (AO) in der jeweils gültigen Fassung.

## Methodische Hinweise

Als Sekundärstatistik wird die Umsatzsteuerstatistik seit 1996 jährlich durchgeführt (bis dahin alle 2 Jahre). Als Erhebungsgrundlage für das Berichtsjahr 2022 standen, wie schon in den vorangegangenen Statistikjahren, Datensätze der Finanzverwaltung mit anonymisierten Angaben aus den Umsatzsteuer-Voranmeldungen und dem Grundinformationsdienst zur Verfügung. Die von der Finanzverwaltung erfassten Merkmale können dem Vordruckmuster auf den Seiten 8 und 9 entnommen werden.

In der Umsatzsteuerstatistik der Voranmeldungen werden alle Unternehmen mit jährlichen Lieferungen und Leistungen über 22 000 Euro (bis einschließlich 2019: 17 500 Euro) erfasst, die im Statistikjahr monatlich oder vierteljährlich Umsatzsteuer-Voranmeldungen abgegeben haben (§ 19 Abs. 1 UStG).

Nicht erfasst sind Jahreszahler, d.h. Unternehmer, die aufgrund einer Befreiung des Finanzamtes gemäß § 18 Abs. 2 Satz 3 UStG keine USt-Voranmeldung abgegeben haben, weil ihre Jahressteuer im Vorjahr nicht mehr als 1 000 Euro (ab 01.01.2009) betragen hat. Ebenso nicht abgebildet sind Unternehmen mit jährlichen Umsätzen bis einschließlich 22 000 Euro (z.B. Kleinunternehmer im Sinne von § 19 UStG).

Aufgrund von Steuerbefreiungen (§ 4 UStG) beziehungsweise Sonderregelungen (§ 24 UStG) ergibt sich in der Umsatzsteuerstatistik kein genaues Abbild der Zahl und der Umsätze der Unternehmen in den Wirtschaftszweigen Land- und Forstwirtschaft, Banken und Versicherungen, im Bildungsbereich und im Gesundheitswesen. Ab dem Berichtsjahr 2021 bleiben die steuerfreien Umsätze der Unternehmen im Bank- und Versicherungssektor nicht mehr unberücksichtigt, sondern werden den entsprechenden Umsätzen „steuerfreie Lieferungen und Leistungen“ sowie „Lieferungen und Leistungen“ hinzugerechnet.

Bei Unternehmen, die in mehreren Wirtschaftsbereichen tätig sind, erfolgt die Zuordnung des Gesamtumsatzes nur in einem Wirtschaftszweig entsprechend dem **Schwerpunkt der wirtschaftlichen Tätigkeit**. Die **regionale Zuordnung** des gesamten Unternehmensumsatzes einschließlich der Umsätze von Filialen, Betrieben, Zweigstellen und Tochterunternehmen erfolgt an dem für den Sitz der Geschäftsleitung zuständigen Finanzamt des Unternehmens. Bei der Erfassung von Organschaften meldet ein Unternehmen (Organträger) für alle Organgesellschaften bzw. den gesamten Organkreis, weshalb nur die Merkmale des Organträgers (u.a. auch nur dessen regionale Zuordnung) in die statistische Aufbereitung einfließen. Steuerbar sind nur die Außenumsätze des Organkreises, die vom Organträger zu versteuern sind.

In regionaler Hinsicht ergeben sich zudem Besonderheiten durch Steuerpflichtige/Unternehmen mit Sitz im Ausland. Die Umsatzsteuerzuständigkeitsverordnung regelt die örtliche Zuständigkeit der Finanzämter für Unternehmen im Sinne des § 21 Abs. 1 Satz 2 der Abgabenordnung. Demnach sind die dort genannten

Finanzämter jeweils zentral für alle Unternehmen mit Sitz in einem bestimmten Land zuständig. Da die nicht im Inland ansässigen Unternehmen von der amtlichen Statistik nicht zweifelsfrei als solche identifiziert werden können, erfolgt der Nachweis am Sitz des zuständigen Finanzamtes. Somit werden in diesen Gemeinden Angaben für dort nicht ansässige, jedoch vom dortigen zuständigen Finanzamt erfasste, Unternehmen mit ausgewiesen und können dadurch die regionalen Ergebnisse verzerren.

Dem Erkenntniswert der Umsatzsteuerstatistik sind aufgrund dieser soeben genannten Aspekte insbesondere auf regionaler Basis Grenzen gesetzt. Ergebnisse der Umsatzsteuerstatistik liegen bis auf Gemeindeebene vor. Der regionalen Gliederung liegt der Gebietsstand 31. Dezember 2022 zugrunde.

## Erläuterungen

Als **Umsatzsteuerpflichtige** gelten Unternehmer im Sinne des § 2 Abs. 1 UStG. Danach ist Unternehmer, wer eine gewerbliche oder berufliche Tätigkeit selbständig und nachhaltig ausübt. Das Unternehmen umfasst die gesamte gewerbliche oder berufliche Tätigkeit des Unternehmers. Gewerblich oder beruflich ist jede nachhaltige Tätigkeit zur Erzielung von Einnahmen, auch wenn die Gewinnabsicht fehlt oder eine Personenvereinigung nur ihren Mitgliedern gegenüber tätig wird.

Der **steuerbare Umsatz** (§ 1 UStG) umfasst alle Lieferungen und sonstigen Leistungen, den Eigenverbrauch und die eigenverbrauchsähnlichen Vorgänge sowie seit 1993 auch die innergemeinschaftlichen Erwerbe, unabhängig davon, ob diese Umsätze steuerpflichtig oder steuerfrei sind.

**Bemessungsgrundlage** für Lieferungen und sonstige Leistungen sowie für die innergemeinschaftlichen Erwerbe ist das Entgelt (§ 10 Abs. 1 UStG). Bei unentgeltlichen Wertabgaben i. S. d. § 3 Abs. 1b UStG (darunter fällt beispielsweise der Eigenverbrauch) bemisst sich der Umsatz nach dem Einkaufspreis zuzüglich der Nebenkosten oder mangels eines Einkaufspreises nach den Selbstkosten (§ 10 Abs. 4 UStG). Die Umsatzsteuer gehört gem. § 10 Abs. 4 Satz 2 UStG nicht zur Bemessungsgrundlage.

Der allgemeine **Steuersatz** für steuerpflichtige Umsätze beträgt 19 Prozent (§ 12 Abs. 1 UStG). Der ermäßigte Steuersatz liegt für die nach § 12 Abs. 2 UStG begünstigten Umsätze bei 7 Prozent.

Wendet man die Steuersätze auf die entsprechende Bemessungsgrundlage an, ergibt sich die **Umsatzsteuer vor Abzug der Vorsteuerbeträge**.

Der Unternehmer kann nach § 15 Abs. 1 UStG die ihm im Geschäftsverkehr von anderen Unternehmen gesondert in Rechnung gestellte Umsatzsteuer als **Vorsteuer** von seiner Umsatzsteuerschuld abziehen.

Die **Umsatzsteuer-Vorauszahlung** errechnet der Unternehmer aus der Umsatzsteuer auf die steuerpflichtigen Umsätze abzüglich anrechenbarer Vorsteuer- und Kürzungsbeträge. Der Unternehmer hat bis zum 10. Tag nach Ablauf jedes Kalendervierteljahres/Kalendermonats (entspricht dem Voranmeldungszeitraum) eine Voranmeldung abzugeben, in der er seine Umsatzsteuer-Zahllast selbst zu berechnen hat (§ 18 Abs. 1 und 2 UStG). Auf Antrag kann das Finanzamt die Fristen für die Abgabe der Voranmeldung und für die Entrichtung der Vorauszahlungen um einen Monat verlängern (Dauerfristverlängerung). Monatszahler haben hierfür eine Sondervorauszahlung auf die voraussichtliche Jahressteuer zu entrichten. Beträgt die Steuer für das vorangegangene Kalenderjahr nicht mehr als 1 000 Euro, kann das Finanzamt von der Abgabe der Voranmeldung und der Vorauszahlung befreien.

**Abb. 1** gibt einen Gesamtüberblick über die steuerbaren Umsätze, die sich aus steuerpflichtigen und steuerfreien Umsätzen zusammensetzen.

Der Umsatzsteuer unterliegen nach § 1 Abs. 1 UStG die folgenden steuerbaren Umsätze:

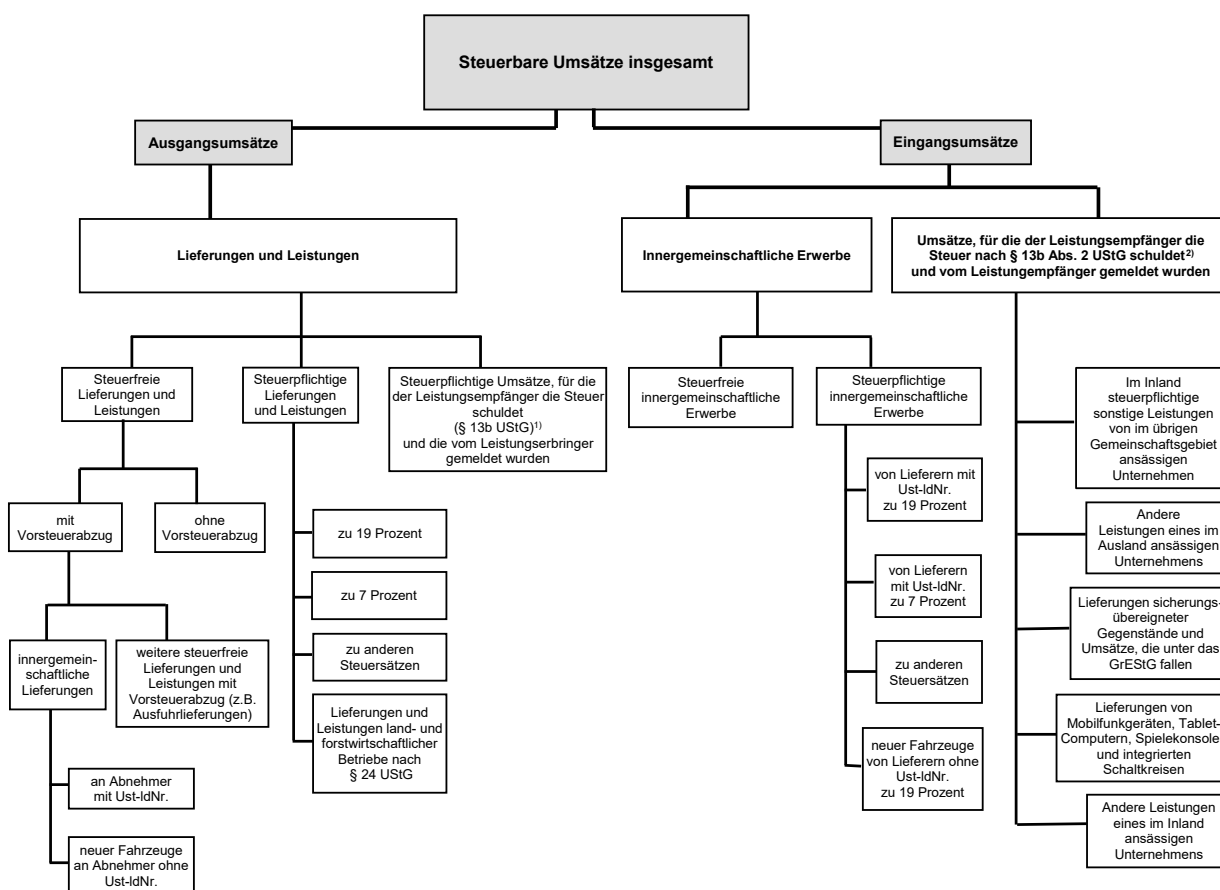
- die Lieferungen und Leistungen
- die Einfuhr von Gegenständen aus dem Drittlandsgebiet in das Inland (Einfuhrumsatzsteuer)
- der innergemeinschaftliche Erwerb im Inland gegen Entgelt

Die Einfuhrumsätze sind nicht Gegenstand der Umsatzsteuerstatistik.

### Wirtschaftssystematische Zuordnung

Der Branchenzuordnung der Umsatzsteuerstatistik liegt seit dem Berichtsjahr 2009 die Klassifikation der Wirtschaftszweige in der Fassung für Steuerstatistiken der Ausgabe GKZ2008 zugrunde. Für statistische Zwecke wird die Klassifikation der Wirtschaftszweige, Ausgabe 2008 (WZ 2008) herangezogen. Die GKZ ist eine leicht modifizierte Fassung der WZ, siehe **Abb. 2**.

**Abb. 1 Vereinfachtes Schema zur Darstellung der steuerbaren Umsätze**



<sup>1)</sup> Zur Abbildung des Ausgangsumsatzes werden diese nachrichtlich mitgeteilten steuerpflichtigen Umsätze zu den Lieferungen und Leistungen hinzugezählt.

<sup>2)</sup> Angaben sind nicht in den Summen enthalten.

**Abb. 2 Überblick über die Gliederung der Klassifikation der Wirtschaftszweige (Ausgabe 2008)**

Abschnitt	Abteilung <sup>1)</sup>	Bezeichnung
A	01 - 03	Land- und Forstwirtschaft, Fischerei
B	05 - 09	Bergbau und Gewinnung von Steinen und Erden
C	10 - 33	Verarbeitendes Gewerbe
	10 - 12	Herstellung von Nahrungs- und Genussmitteln, Getränken und Tabakerzeugn.
	13 - 15	Herstellung von Textilien, Bekleidung, Leder, Lederwaren und Schuhen
	16 - 18	Herstellung von Holzwaren, Papier, Pappe und Waren daraus, Herstellung von Druckerzeugnissen
	19	Kokerei, Mineralölverarbeitung
	20	Herstellung von chemischen Erzeugnissen
	21	Herstellung von pharmazeutischen Erzeugnissen
	22 - 23	Herstellung von Gummi- und Kunststoffwaren, sowie von Glas und Glaswaren, Keramik, Verarbeitung von Steinen und Erden
	24 - 25	Metallerzeugung und -bearbeitung, Herstellung von Metallerzeugnissen
	26	Herstellung von Datenverarbeitungsgeräten, elektronischen und optischen Erzeugnissen
	27	Herstellung von elektrischen Ausrüstungen
	28	Maschinenbau
	29 - 30	Fahrzeugbau
	31 - 33	Herstellung von Möbeln und sonstigen Waren; Reparatur und Installation von Maschinen und Ausrüstungen
D	35	Energieversorgung
E	36 - 39	Wasserversorgung; Abwasser- und Abfallentsorgung und Beseitigung von Umweltverschmutzungen
F	41 - 43	Baugewerbe
G	45 - 47	Handel; Instandhaltung und Reparatur von Kraftfahrzeugen
H	49 - 53	Verkehr und Lagerei
I	55 - 56	Gastgewerbe
J	58 - 63	Information und Kommunikation
	58 - 60	Verlagswesen, audiovisuelle Medien und Rundfunk
	61	Telekommunikation
	62 - 63	IT- und Informationsdienstleistungen
K	64 - 66	Erbringung von Finanz- und Versicherungsdienstleistungen
L	68	Grundstücks- und Wohnungswesen
M	69 - 75	Erbringung von freiberuflichen, wissenschaftlichen und technischen Dienstleistungen
	69 - 71	Erbringung von freiberuflichen und technischen Dienstleistungen
	72	Forschung und Entwicklung
	73 - 75	Sonstige freiberufliche, wissenschaftliche und technische Tätigkeiten
N	77 - 82	Erbringung von sonstigen wirtschaftlichen Dienstleistungen
O <sup>2)</sup>	84	Öffentliche Verwaltung, Verteidigung; Sozialversicherung
P	85	Erziehung und Unterricht
Q	86 - 88	Gesundheits- und Sozialwesen
	86	Gesundheitswesen
	87 - 88	Heime und Sozialwesen
R	90 - 93	Kunst, Unterhaltung und Erholung
S	94 - 96	Erbringung von sonstigen Dienstleistungen
T <sup>2)</sup>	97 - 98	Private Haushalte mit Hauspersonal
U <sup>2)</sup>	99	Exterritoriale Organisationen und Körperschaften

<sup>1)</sup> Die Abteilungen sind gegliedert in Gruppen (3-Steller), diese in Klassen (4-Steller) und diese in Unterklassen (5-Steller).

<sup>2)</sup> In der Umsatzsteuerstatistik nicht vorkommend.

- Bitte weiße Felder ausfüllen oder ☒ ankreuzen, Anleitung beachten -

Fallart	<b>Steuernummer</b>	Unterfallart
<b>11</b>		<b>56</b>

**Finanzamt**

Unternehmer – ggf. abweichende Firmenbezeichnung –  
 Anschrift – Telefon – E-Mail-Adresse

# 2022

**30**

Eingangsstempel oder -datum

## Umsatzsteuer-Voranmeldung 2022

**Voranmeldungszeitraum**  
 bei monatlicher Abgabe bitte ankreuzen      bei vierteljährlicher Abgabe bitte ankreuzen

22 01	Jan.	<input type="checkbox"/>	22 07	Juli	<input type="checkbox"/>	22 41	I. Kalender-	<input type="checkbox"/>
22 02	Feb.	<input type="checkbox"/>	22 08	Aug.	<input type="checkbox"/>	22 42	II. Kalender-	<input type="checkbox"/>
22 03	März	<input type="checkbox"/>	22 09	Sept.	<input type="checkbox"/>	22 43	III. Kalender-	<input type="checkbox"/>
22 04	April	<input type="checkbox"/>	22 10	Okt.	<input type="checkbox"/>	22 44	IV. Kalender-	<input type="checkbox"/>
22 05	Mai	<input type="checkbox"/>	22 11	Nov.	<input type="checkbox"/>			
22 06	Juni	<input type="checkbox"/>	22 12	Dez.	<input type="checkbox"/>			

**Berichtigte Anmeldung**  
 (falls ja, bitte eine „1“ eintragen) ..... 

10

**Belege** (Verträge, Rechnungen usw.) sind beigelegt bzw.  
 werden gesondert eingereicht (falls ja, bitte eine „1“ eintragen) ..... 

22

### I. Anmeldung der Umsatzsteuer-Vorauszahlung

		Bemessungsgrundlage ohne Umsatzsteuer		Steuer	
		volle EUR	Ct	EUR	Ct
<b>Lieferungen und sonstige Leistungen</b> (einschließlich unentgeltlicher Wertabgaben)					
<b>Steuerpflichtige Umsätze</b> (Lieferungen und sonstige Leistungen einschl. unentgeltlicher Wertabgaben)					
zum Steuersatz von 19 % .....	<b>81</b>				
zum Steuersatz von 7 % .....	<b>86</b>				
zu anderen Steuersätzen .....	<b>35</b>			<b>36</b>	
Lieferungen land- und forstwirtschaftlicher Betriebe nach § 24 UStG an Abnehmer mit USt-IdNr. ....	<b>77</b>				
Umsätze, für die eine Steuer nach § 24 UStG zu entrichten ist (Sägewerkserzeugnisse, Getränke und alkohol. Flüssigkeiten, z.B. Wein) ..	<b>76</b>			<b>80</b>	
<b>Steuerfreie Umsätze mit Vorsteuerabzug</b> <b>Innergemeinschaftliche Lieferungen</b> (§ 4 Nr. 1 Buchst. b UStG)					
an Abnehmer mit USt-IdNr. ....	<b>41</b>				
neuer Fahrzeuge an Abnehmer ohne USt-IdNr. ....	<b>44</b>				
neuer Fahrzeuge außerhalb eines Unternehmens (§ 2a UStG) .....	<b>49</b>				
<b>Weitere steuerfreie Umsätze mit Vorsteuerabzug</b> (z.B. Ausfuhrlieferungen, Umsätze nach § 4 Nr. 2 bis 7 UStG) ....	<b>43</b>				
<b>Steuerfreie Umsätze ohne Vorsteuerabzug</b> (z.B. Umsätze nach § 4 Nr. 8 bis 29 UStG) .....	<b>48</b>				
<b>Innergemeinschaftliche Erwerbe</b> <b>Steuerfreie innergemeinschaftliche Erwerbe</b> von bestimmten Gegenständen und Anlagegold (§§ 4b und 25c UStG)	<b>91</b>				
<b>Steuerpflichtige innergemeinschaftliche Erwerbe</b> zum Steuersatz von 19 % .....	<b>89</b>				
zum Steuersatz von 7 % .....	<b>93</b>				
zu anderen Steuersätzen .....	<b>95</b>			<b>98</b>	
<b>neuer Fahrzeuge</b> (§ 1b Abs. 2 und 3 UStG) von Lieferanten ohne USt-IdNr. zum allgemeinen Steuersatz .....	<b>94</b>			<b>96</b>	
<b>Leistungsempfänger als Steuerschuldner</b> <b>(§ 13b UStG)</b>					
Sonstige Leistungen nach § 3a Abs. 2 UStG eines im übrigen Gemein- schaftsgebiet ansässigen Unternehmers (§ 13b Abs. 1 UStG) .....	<b>46</b>			<b>47</b>	
Umsätze, die unter das GrEStG fallen (§ 13b Abs. 2 Nr. 3 UStG) ....	<b>73</b>			<b>74</b>	
Andere Leistungen (§ 13b Abs. 2 Nr. 1, 2, 4 bis 12 UStG) .....	<b>84</b>			<b>85</b>	
<b>Übertrag</b> .....		zu übertragen in Zeile 45			

USt 1 A – Umsatzsteuer-Voranmeldung 2022 – (01.21)

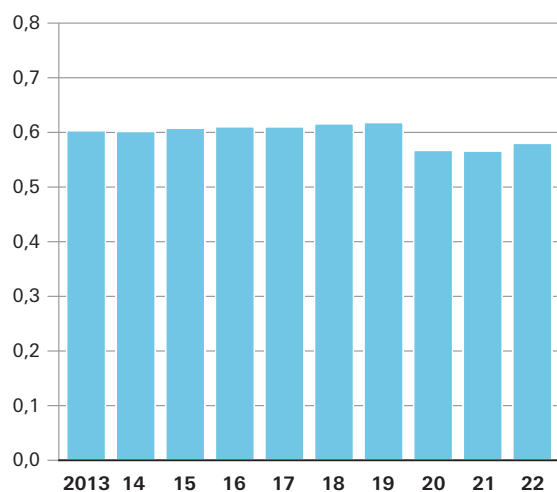


44	Steuernummer:					Steuer EUR	Ct
45	Übertrag						
46	Ergänzende Angaben zu Umsätzen			Bemessungsgrundlage ohne Umsatzsteuer volle EUR			
47	Lieferungen des ersten Abnehmers bei innergemeinschaftlichen						
48	Dreiecksgeschäften (§ 25b UStG)		42				
49	Steuerpflichtige Umsätze des leistenden Unternehmers, für die der		60				
49	Leistungsempfänger die Steuer nach § 13b Abs. 5 UStG schuldet.		21				
50	Nicht steuerbare sonstige Leistungen gem. § 18b Satz 1 Nr. 2 UStG		45				
51	Übrige nicht steuerbare Umsätze (Leistungsort nicht im Inland)						
52	Umsatzsteuer						
53	Abziehbare Vorsteuerbeträge						
54	Vorsteuerbeträge aus Rechnungen von anderen Unternehmern (§ 15 Abs. 1 Satz 1 Nr. 1 UStG),					66	
55	aus Leistungen im Sinne des § 13a Abs. 1 Nr. 6 UStG (§ 15 Abs. 1 Satz 1 Nr. 5 UStG) und aus					61	
56	innergemeinschaftlichen Dreiecksgeschäften (§ 25b Abs. 5 UStG)					62	
57	Vorsteuerbeträge aus dem innergemeinschaftlichen Erwerb von Gegenständen					67	
57	(§ 15 Abs. 1 Satz 1 Nr. 3 UStG)					63	
58	Entstandene Einfuhrumsatzsteuer (§ 15 Abs. 1 Satz 1 Nr. 2 UStG)					59	
59	Vorsteuerbeträge aus Leistungen im Sinne des § 13b UStG (§ 15 Abs. 1 Satz 1 Nr. 4 UStG)					64	
60	Vorsteuerbeträge, die nach allgemeinen Durchschnittssätzen berechnet sind (§§ 23 und 23a UStG)						
61	Vorsteuerabzug für innergemeinschaftliche Lieferungen neuer Fahrzeuge außerhalb eines Unternehmens						
62	(§ 2a UStG) sowie von Kleinunternehmern im Sinne des § 19 Abs. 1 UStG (§ 15 Abs. 4a UStG)						
63	Berichtigung des Vorsteuerabzugs (§ 15a UStG)						
64	Verbleibender Betrag						
65	Andere Steuerbeträge						
66	Steuer infolge des Wechsels der Besteuerungsform sowie Nachsteuer auf versteuerte Anzahlungen u. ä.					65	
67	wegen Steuersatzänderung					69	
68	In Rechnungen unrichtig oder unberechtigt ausgewiesene Steuerbeträge (§ 14c UStG) sowie Steuerbeträge,						
69	die nach § 6a Abs. 4 Satz 2, § 17 Abs. 1 Satz 7, § 25b Abs. 2 UStG oder von einem Auslagerer oder Lager-						
70	halter nach § 13a Abs. 1 Nr. 6 UStG geschuldet werden.						
71	Umsatzsteuer-Vorauszahlung/Überschuss						
72	Abzug der festgesetzten Sondervorauszahlung für Dauerfristverlängerung					39	
73	(in der Regel nur in der letzten Voranmeldung des Besteuerungszeitraums auszufüllen)					83	
74	Verbleibende Umsatzsteuer-Vorauszahlung (bitte in jedem Fall ausfüllen)						
75	Verbleibender Überschuss - bitte dem Betrag ein Minuszeichen voranstellen -						
76	Ergänzende Angaben zu Minderungen nach § 17 Abs. 1 Sätze 1 und 2 i.V.m. Abs. 2 Nr. 1 Satz 1 UStG			Bemessungsgrundlage ohne Umsatzsteuer volle EUR		Steuer EUR	Ct
77	Minderung der Bemessungsgrundlage (in den Zeilen 20 bis 24 enthalten)		50				
78	Minderung der abziehbaren Vorsteuerbeträge (in der Zeile 55 aus Rechnungen von anderen					37	
79	Unternehmern (§ 15 Abs. 1 Satz 1 Nr. 1 UStG) sowie in den Zeilen 59 und 60 enthalten)						
80	II. Sonstige Angaben und Unterschrift						
81	Ein Erstattungsbetrag wird auf das dem Finanzamt benannte Konto überwiesen, soweit der Betrag nicht mit Steuerschulden verrechnet wird.						
82	Verrechnung des Erstattungsbetrags erwünscht / Erstattungsbetrag ist abgetreten (falls ja, bitte eine „1“ eintragen)						29
83	Geben Sie bitte die Verrechnungswünsche auf einem gesonderten Blatt an oder auf dem beim Finanzamt erhältlichen Vordruck „Verrechnungsantrag“.						
84	Das SEPA-Lastschriftmandat wird ausnahmsweise (z.B. wegen Verrechnungswünschen) für diesen Voranmeldungszeitraum						26
85	widerrufen (falls ja, bitte eine „1“ eintragen)						
86	Ein ggf. verbleibender Restbetrag ist gesondert zu entrichten.						
87	Über die Angaben in der Steueranmeldung hinaus sind weitere oder abweichende Angaben oder Sachverhalte zu berücksichtigen (falls ja, bitte eine „1“ eintragen)						23
88	Geben Sie bitte diese auf einem gesonderten Blatt an, welches mit der Überschrift „Ergänzende Angaben zur Steueranmeldung“ zu kennzeichnen ist.						
89	Datenschutzhinweis:						
90	Die mit der Steueranmeldung angeforderten Daten werden auf Grund der §§ 149, 150 AO und der §§ 18, 18b UStG erhoben. Die Angabe der Telefonnummer und der E-Mail-Adresse ist freiwillig. Informationen über die Verarbeitung personenbezogener Daten in der Steuerverwaltung und über Ihre Rechte nach der Datenschutz-Grundverordnung sowie über Ihre Ansprechpartner in Datenschutzfragen entnehmen Sie bitte dem allgemeinen Informationsschreiben der Finanzverwaltung. Dieses Informationsschreiben finden Sie unter <a href="http://www.finanzamt.de">www.finanzamt.de</a> (unter der Rubrik „Datenschutz“) oder erhalten Sie bei Ihrem Finanzamt.						
91	Datum, Unterschrift						

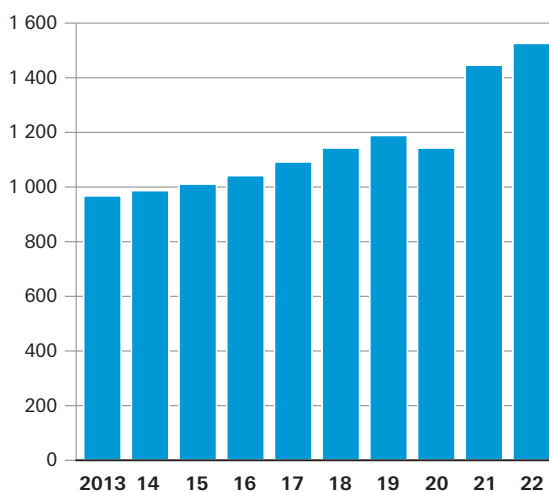
Abb. 3

**Steuerpflichtige und deren Lieferungen und Leistungen in Bayern 2013 bis 2022\*****Steuerpflichtige**

in Millionen

**Lieferungen und Leistungen**

in Milliarden Euro

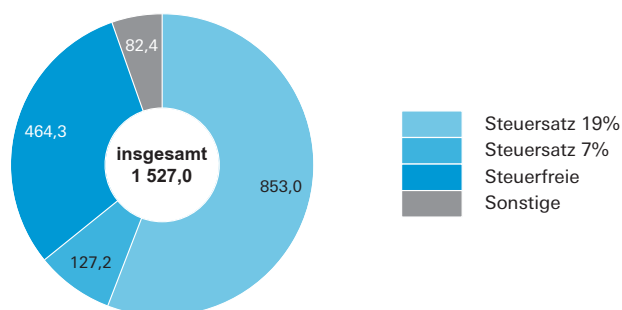
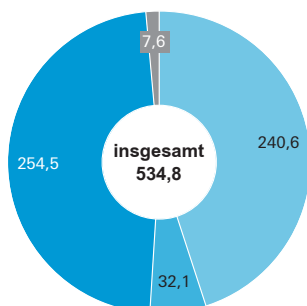
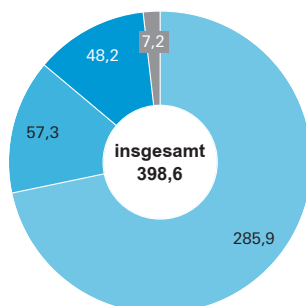
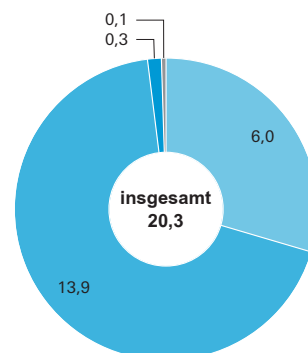


\* Für detaillierte Informationen siehe Tabelle 1.

Abb. 4

**Lieferungen und Leistungen in Bayern 2022 nach Steuersätzen und ausgewählten Wirtschaftsabschnitten (WZ 2008)\***

in Milliarden Euro

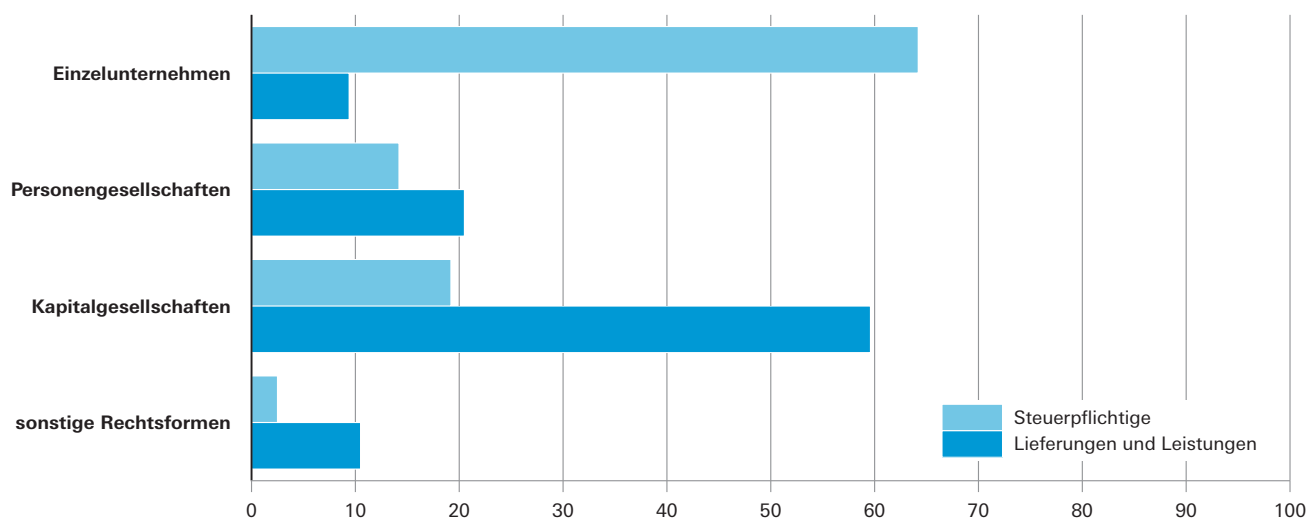
**Summer aller Wirtschaftszweige (A-S)****Verarbeitendes Gewerbe (C)****Handel, Instandsetzung und Reparatur von Kfz (G)****Gastgewerbe (I)**

\* Für detaillierte Informationen siehe Tabelle 5.

Abb. 5

### Anteile der Steuerpflichtigen und deren Lieferungen und Leistungen in Bayern 2022 nach der Rechtsform der Unternehmen\*

in Prozent

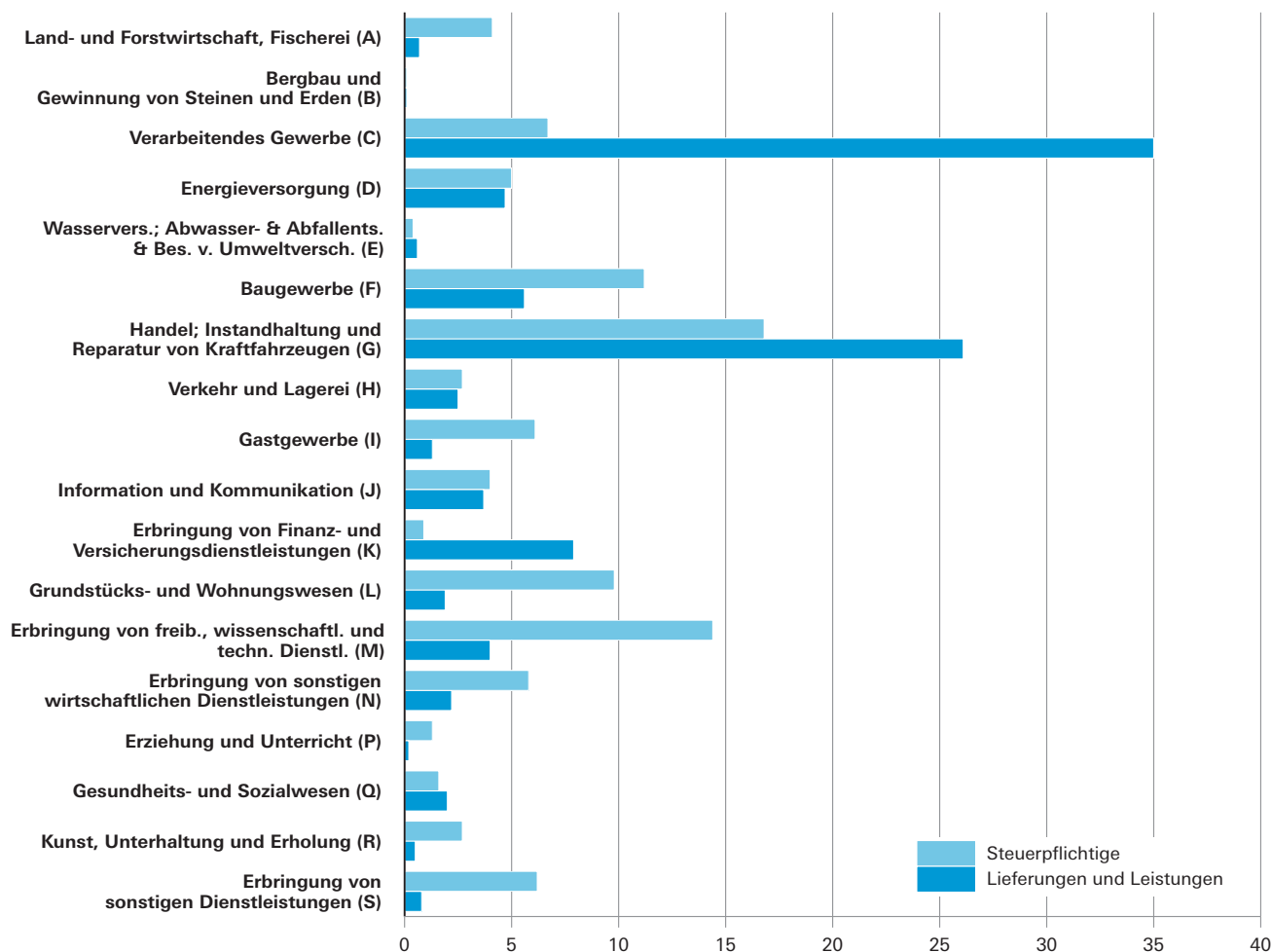


\* Für detaillierte Informationen siehe Tabelle 4.

Abb. 6

### Anteile der Steuerpflichtigen und deren Lieferungen und Leistungen in Bayern 2022 nach Wirtschaftsabschnitten (WZ 2008)\*

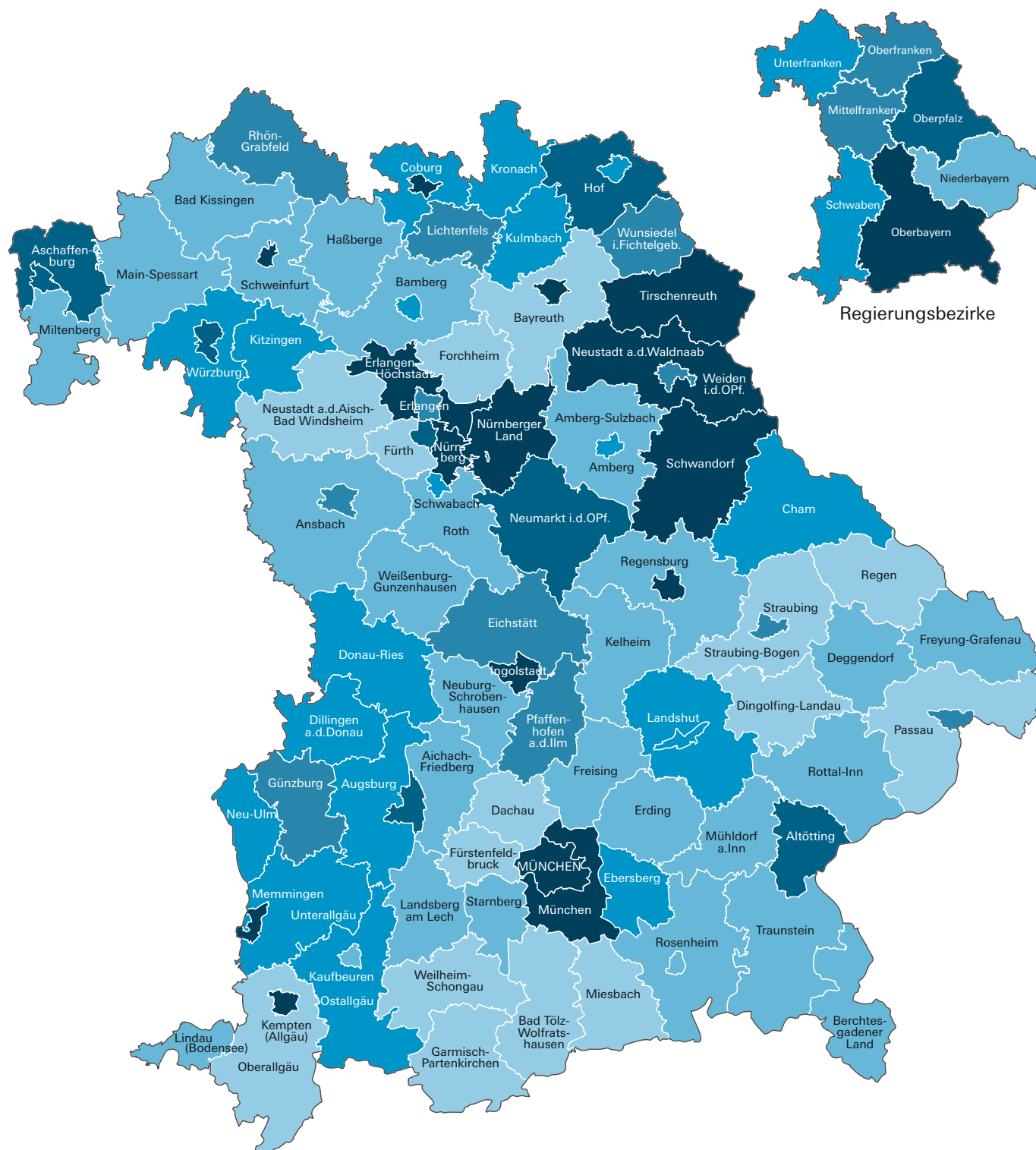
in Prozent



\* Für detaillierte Informationen siehe Tabelle 2.

Abb. 7

## Lieferungen und Leistungen je Steuerpflichtigem in den kreisfreien Städten und Landkreisen Bayerns 2022\*



Lieferungen und Leistungen  
(ohne Umsatzsteuer)  
in 1 000 Euro

	Häufigkeit
unter 1 200	15
1 200 bis unter 1 600	28
1 600 bis unter 2 000	19
2 000 bis unter 2 400	11
2 400 bis unter 2 800	8
2 800 oder mehr	15

Minimum: Lkr Garmisch-Partenkirchen 676,0 Tsd. €  
Maximum: Krfr. St Bayreuth 6 317,2 Tsd. €  
**Bayern: 2 629,8 Tsd. €**

\* Für detaillierte Informationen siehe Tabelle 7 und 8.

**Tabelle 1. Steuerpflichtige, Lieferungen und Leistungen sowie Umsatzsteuer-Vorauszahlung in Bayern 2022  
nach Umsatzgrößenklassen**

- Steuerbarer Umsatz, Lieferungen und Leistungen ohne Umsatzsteuer -

Lieferungen und Leistungen (von ... bis unter ... Euro)	Steuer- pflichtige	Steuerbarer Umsatz		Umsatz- steuer vor Abzug der Vorsteuer	Abziehbare Vorsteuer	Umsatzsteuer- Vorauszahlung
		insgesamt	darunter Lieferungen und Leistungen			
	Anzahl	1 000 EUR				
22 001 - 50 000	116 773	4 118 608	4 042 467	743 739	440 886	302 835
50 000 - 100 000	109 271	8 151 183	7 878 083	1 413 741	831 036	582 698
100 000 - 250 000	133 946	22 009 830	21 618 423	3 683 781	2 086 984	1 596 811
250 000 - 500 000	78 585	28 519 493	27 898 743	4 599 694	2 774 120	1 825 599
500 000 - 1 Mill.	56 851	41 727 784	40 211 032	6 610 854	4 211 755	2 399 129
1 Mill. - 2 Mill.	36 138	52 344 946	50 584 898	8 482 161	5 315 042	3 167 143
2 Mill. - 5 Mill.	26 508	85 545 327	81 848 427	14 012 852	9 396 276	4 616 597
5 Mill. - 10 Mill.	10 404	76 674 766	72 463 474	12 311 158	8 730 275	3 580 892
10 Mill. - 25 Mill.	6 767	111 334 182	103 214 966	17 383 084	13 363 905	4 019 186
25 Mill. - 50 Mill.	2 492	95 986 387	86 988 044	14 310 733	11 671 733	2 639 003
50 Mill. - 100 Mill.	1 395	107 764 991	97 142 454	15 502 490	13 065 710	2 436 782
100 Mill. - 250 Mill.	924	158 714 929	141 741 225	21 693 976	19 571 788	2 122 189
250 Mill. - 500 Mill.	318	124 590 859	111 407 951	17 853 136	16 126 576	1 726 561
500 Mill. - 1 Mrd.	157	124 822 687	109 902 178	16 625 582	15 160 702	1 464 880
1 Mrd. oder mehr	130	625 754 062	570 068 262	72 540 641	71 826 255	714 386
Insgesamt	580 659	1 668 060 034	1 527 010 627	227 767 623	194 573 044	33 194 690

**Tabelle 2. Steuerpflichtige, steuerbarer Umsatz und Umsatzsteuer-Vorauszahlung**

- Steuerbarer Umsatz, Lieferungen

Gewerbe- kennzahl	Wirtschaftszweig	Steuer- pflichtige	Steuerbarer Umsatz	
			insgesamt	davon Lieferungen und Leistungen
		Anzahl	1 000 EUR	
<b>A - S</b>	<b>Summe aller Wirtschaftszweige .....</b>	<b>580 659</b>	<b>1 668 060 034</b>	<b>1 527 010 627</b>
A	Land- und Forstwirtschaft, Fischerei .....	24 059	10 798 058	10 476 721
01	Landwirtschaft, Jagd und damit verbundene Tätigkeiten .....	22 110	9 036 803	8 745 337
01.1	Anbau einjähriger Pflanzen .....	3 120	1 423 139	1 377 733
01.11	Anbau von Getreide (ohne Reis), Hülsenfrüchten und Ölsaaten .....	.	.	.
01.12	Anbau von Reis .....	-	-	-
01.13	Anbau von Gemüse und Melonen sowie Wurzeln und Knollen .....	170	542 521	511 481
01.13.1	Anbau von Gemüse und Melonen .....	149	522 953	492 458
01.13.2	Anbau von Kartoffeln sowie sonstigen Wurzeln und Knollen .....	21	19 569	19 024
01.14	Anbau von Zuckerrohr .....	-	-	-
01.15	Anbau von Tabak .....	-	-	-
01.16	Anbau von Faserpflanzen .....	.	.	.
01.19	Anbau von sonstigen einjährigen Pflanzen .....	152	64 462	58 194
01.19.1	Anbau von Zierpflanzen zum Schnitt .....	73	40 841	35 315
01.19.2	Erzeugung von Blumensamen .....	-	-	-
01.19.9	Anbau von sonstigen einjährigen Pflanzen a.n.g. ....	79	23 620	22 878
01.2	Anbau mehrjähriger Pflanzen .....	522	197 057	192 940
01.21	Anbau von Wein- und Tafeltrauben .....	425	131 550	130 623
01.22	Anbau von tropischen und subtropischen Früchten .....	-	-	-
01.23	Anbau von Zitrusfrüchten .....	-	-	-
01.24	Anbau von Kern- und Steinobst .....	47	14 195	13 986
01.25	Anbau von sonstigem Obst und Nüssen .....	15	19 039	17 388
01.25.1	Anbau von Erdbeeren .....	10	18 223	16 586
01.25.9	Anbau von sonstigem Obst (ohne Erdbeeren) und Nüssen .....	5	816	801
01.26	Anbau von ölhaltigen Früchten .....	-	-	-
01.27	Anbau von Pflanzen zur Herstellung von Getränken .....	-	-	-
01.28	Anbau von Gewürzpflanzen, Pflanzen für aromatische, narkotische und pharmazeutische Zwecke .....	6	18 893	18 640
01.29	Anbau sonstiger mehrjähriger Pflanzen .....	29	13 380	12 302
01.3	Betrieb von Baumschulen sowie Anbau von Pflanzen zu Vermehrungszwecken .....	.	.	.
01.30.1	Anbau von Zimmerpflanzen, Beet- und Balkonpflanzen .....	.	.	.
01.30.2	Betrieb von Baumschulen .....	138	117 943	109 057
01.4	Tierhaltung .....	1 922	1 259 088	1 152 692
01.41	Haltung von Milchkühen .....	720	253 774	250 914
01.42	Haltung von anderen Rindern .....	63	38 441	38 370
01.43	Haltung von Pferden und Eseln .....	362	87 973	84 511
01.44	Haltung von Kamelen .....	3	184	184
01.45	Haltung von Schafen und Ziegen .....	67	11 111	10 738
01.46	Haltung von Schweinen .....	272	167 704	167 025
01.47	Haltung von Geflügel .....	170	637 645	540 515
01.49	Sonstige Tierhaltung .....	265	62 255	60 433
01.5	Gemischte Landwirtschaft .....	13 960	4 718 046	4 651 324
01.6	Erbringung von landwirtschaftlichen Dienstleistungen .....	2 210	1 079 165	1 034 701
01.61	Erbringung von landwirtschaftlichen Dienstleistungen für den Pflanzenbau .....	1 327	663 126	648 999
01.62	Erbringung von landwirtschaftlichen Dienstleistungen für die Tierhaltung .....	728	301 761	291 847
01.63	Nach der Ernte anfallende Tätigkeiten in der pflanzlichen Erzeugung .....	77	30 316	29 994

# in Bayern 2022 nach ausführlicher wirtschaftlicher Gliederung

und Leistungen ohne Umsatzsteuer -

Steuerbarer Umsatz	Umsatzsteuer vor Abzug der Vorsteuer		Abziehbare Vorsteuer	Umsatzsteuer- Vorauszahlung	Gewerbe- kennzahl
davon innergemeinschaftl. Erwerbe	insgesamt	darunter für Lieferungen und Leistungen			
1 000 EUR					
141 049 407	227 767 623	170 702 824	194 573 044	33 194 690	A - S
321 337	1 252 486	1 192 247	1 218 612	33 882	A
291 466	975 672	926 780	1 038 494	- 62 815	01
45 406	144 589	135 367	158 396	- 13 805	01.1
-	-	-	-	-	01.11
-	-	-	-	-	01.12
31 040	48 755	42 128	55 802	- 7 046	01.13
30 495	46 833	40 334	53 589	- 6 757	01.13.1
545	1 923	1 794	2 212	- 290	01.13.2
-	-	-	-	-	01.14
-	-	-	-	-	01.15
-	-	-	-	-	01.16
6 268	6 461	5 550	5 772	690	01.19
5 526	3 972	3 174	3 258	714	01.19.1
-	-	-	-	-	01.19.2
742	2 489	2 376	2 514	- 25	01.19.9
4 117	24 955	24 275	17 531	7 424	01.2
927	19 566	19 280	11 253	8 313	01.21
-	-	-	-	-	01.22
-	-	-	-	-	01.23
208	1 363	1 331	1 699	- 336	01.24
1 651	1 518	1 323	1 451	67	01.25
1 636	1 451	1 258	1 386	64	01.25.1
15	68	65	65	3	01.25.9
-	-	-	-	-	01.26
-	-	-	-	-	01.27
253	1 221	1 168	1 849	- 629	01.28
1 078	1 286	1 173	1 279	8	01.29
-	-	-	-	-	01.3
-	-	-	-	-	01.30.1
8 886	12 383	11 396	8 404	3 979	01.30.2
106 396	105 661	93 954	119 114	- 13 452	01.4
2 860	22 511	22 044	32 242	- 9 731	01.41
71	3 538	3 524	4 019	- 481	01.42
3 462	14 217	13 178	10 110	4 107	01.43
-	35	35	21	14	01.44
373	1 383	1 319	1 590	- 207	01.45
679	13 283	13 247	14 892	- 1 608	01.46
97 130	44 507	34 146	50 558	- 6 051	01.47
1 822	6 186	6 461	5 682	504	01.49
66 723	503 428	489 551	581 767	- 78 334	01.5
44 464	161 232	151 444	131 988	29 244	01.6
14 126	112 277	106 651	92 885	19 392	01.61
9 915	36 913	34 786	26 383	10 530	01.62
322	4 287	4 217	4 222	64	01.63

Noch: **Tabelle 2. Steuerpflichtige, steuerbarer Umsatz und Umsatzsteuer-Vorauszahlung**

- Steuerbarer Umsatz, Lieferungen

Gewerbe- kennzahl	Wirtschaftszweig	Steuer- pflichtige	Steuerbarer Umsatz	
			insgesamt	davon Lieferungen und Leistungen
		Anzahl	1 000 EUR	
01.64	Saatgutaufbereitung .....	78	83 962	63 861
01.7	Jagd, Fallenstellerei und damit verbundene Tätigkeiten .....	-	-	-
02	Forstwirtschaft und Holzeinschlag .....	1 815	1 708 983	1 684 082
02.1	Forstwirtschaft .....	405	299 121	293 783
02.2	Holzeinschlag .....	273	724 525	721 008
02.3	Sammeln von wild wachsenden Produkten (ohne Holz) .....	-	-	-
02.4	Erbringung von Dienstleistungen für Forstwirtschaft und Holzeinschlag .....	-	-	-
03	Fischerei und Aquakultur .....	134	52 273	47 302
03.1	Fischerei .....	42	6 573	5 849
03.11	Meeresfischerei .....	-	-	-
03.12	Süßwasserfischerei .....	42	6 573	5 849
03.2	Aquakultur .....	92	45 700	41 452
03.21	Meeresaquakultur .....	-	-	-
03.22	Süßwasseraquakultur .....	-	-	-
B	Bergbau und Gewinnung von Steinen und Erden .....	477	2 211 550	2 170 413
05	Kohlenbergbau .....	-	-	-
05.1	Steinkohlenbergbau .....	-	-	-
05.2	Braunkohlenbergbau .....	-	-	-
06	Gewinnung von Erdöl und Erdgas .....	-	-	-
06.1	Gewinnung von Erdöl .....	-	-	-
06.2	Gewinnung von Erdgas .....	-	-	-
07	Erzbergbau .....	-	-	-
07.1	Eisenerzbergbau .....	-	-	-
07.2	NE-Metallerzbergbau .....	-	-	-
07.21	Bergbau auf Uran- und Thoriumerze .....	-	-	-
07.29	Sonstiger NE-Metallerzbergbau .....	-	-	-
08	Gewinnung von Steinen und Erden, sonstiger Bergbau .....	477	2 211 550	2 170 413
08.1	Gewinnung von Natursteinen, Kies, Sand, Ton und Kaolin .....	443	2 090 854	2 051 310
08.11	Gewinnung von Naturwerksteinen und Natursteinen, Kalk- und Gipsstein, Kreide und Schiefer .....	138	656 639	643 102
08.12	Gewinnung von Kies, Sand, Ton und Kaolin .....	305	1 434 214	1 408 207
08.9	Sonstiger Bergbau; Gewinnung von Steinen und Erden a.n.g. ....	34	120 696	119 103
08.91	Bergbau auf chemische und Düngemittelminerale .....	-	-	-
08.92	Torfgewinnung .....	5	5 592	5 317
08.93	Gewinnung von Salz .....	-	-	-
08.99	Gewinnung von Steinen und Erden a.n.g. ....	29	115 104	113 786
09	Erbringung von Dienstleistungen für den Bergbau und für die Gewinnung von Steinen und Erden .....	-	-	-
09.1	Erbringung von Dienstleistungen für die Gewinnung von Erdöl und Erdgas .....	-	-	-
09.9	Erbringung von Dienstleistungen für den sonstigen Bergbau und die Gewinnung von Steinen und Erden .....	-	-	-
C	Verarbeitendes Gewerbe .....	39 102	612 558 003	534 803 006
10	Herstellung von Nahrungs- und Futtermitteln .....	5 368	45 418 389	40 753 458
10.1	Schlachten und Fleischverarbeitung .....	2 089	9 624 833	9 024 700
10.11	Schlachten (ohne Schlachten von Geflügel) .....	114	2 425 741	2 330 622
10.12	Schlachten von Geflügel .....	16	661 053	622 446
10.13	Fleischverarbeitung .....	1 959	6 538 038	6 071 632
10.2	Fischverarbeitung .....	10	68 818	53 044
10.3	Obst- und Gemüseverarbeitung .....	163	1 665 563	1 365 956



# in Bayern 2022 nach ausführlicher wirtschaftlicher Gliederung

und Leistungen ohne Umsatzsteuer -

Steuerbarer Umsatz	Umsatzsteuer vor Abzug der Vorsteuer		Abziehbare Vorsteuer	Umsatzsteuer-Vorauszahlung	Gewerbesteuerkennzahl
davon innergemeinschaftl. Erwerbe	insgesamt	darunter für Lieferungen und Leistungen			
1 000 EUR					
20 101	7 755	5 790	8 497	- 742	01.64
.	.	.	.	.	01.7
24 901	272 660	261 728	176 151	96 509	02
5 337	48 835	46 661	29 682	19 153	02.1
3 517	102 471	99 161	66 407	36 064	02.2
.	.	.	.	.	02.3
.	.	.	.	.	02.4
4 971	4 154	3 740	3 967	187	03
723	654	590	478	175	03.1
-	-	-	-	-	03.11
723	654	590	478	175	03.12
4 247	3 501	3 150	3 489	12	03.2
.	.	.	.	.	03.21
.	.	.	.	.	03.22
41 136	383 202	368 751	271 389	111 813	B
-	-	-	-	-	05
-	-	-	-	-	05.1
-	-	-	-	-	05.2
-	-	-	-	-	06
-	-	-	-	-	06.1
-	-	-	-	-	06.2
-	-	-	-	-	07
-	-	-	-	-	07.1
-	-	-	-	-	07.2
-	-	-	-	-	07.21
-	-	-	-	-	07.29
41 136	383 202	368 751	271 389	111 813	08
39 544	364 985	351 424	258 695	106 290	08.1
13 537	118 641	114 149	80 006	38 635	08.11
26 007	246 344	237 274	178 689	67 655	08.12
1 593	18 216	17 327	12 693	5 523	08.9
-	-	-	-	-	08.91
275	1 020	956	815	206	08.92
-	-	-	-	-	08.93
1 318	17 196	16 371	11 879	5 317	08.99
-	-	-	-	-	09
-	-	-	-	-	09.1
-	-	-	-	-	09.9
77 754 997	69 487 318	47 845 411	73 353 967	- 3 866 632	C
4 664 931	3 027 156	2 453 959	3 745 386	- 718 228	10
600 133	649 605	580 822	705 253	- 55 647	10.1
95 120	168 546	155 379	182 512	- 13 967	10.11
38 607	41 769	37 773	46 734	- 4 965	10.12
466 406	439 290	387 671	476 006	- 36 715	10.13
15 774	5 246	3 951	4 416	830	10.2
299 607	133 724	95 935	155 547	- 21 823	10.3

Noch: **Tabelle 2. Steuerpflichtige, steuerbarer Umsatz und Umsatzsteuer-Vorauszahlung**

- Steuerbarer Umsatz, Lieferungen

Gewerbe- kennzahl	Wirtschaftszweig	Steuer- pflichtige	Steuerbarer Umsatz	
		Anzahl	insgesamt	davon Lieferungen und Leistungen
			1 000 EUR	
10.31	Kartoffelverarbeitung .....	12	371 012	335 396
10.32	Herstellung von Frucht- und Gemüsesäften .....	58	234 238	179 841
10.39	Sonstige Verarbeitung von Obst und Gemüse .....	93	1 060 313	850 720
10.4	Herstellung von pflanzlichen und tierischen Ölen und Fetten .....	33	75 484	67 338
10.41	Herstellung von Ölen und Fetten (ohne Margarine u.ä. Nahrungsfette) .....	33	75 484	67 338
10.42	Herstellung von Margarine u.ä. Nahrungsfetten .....	-	-	-
10.5	Milchverarbeitung .....	223	19 358 188	17 210 863
10.51	Milchverarbeitung (ohne Herstellung von Speiseeis) .....	.	.	.
10.52	Herstellung von Speiseeis .....	.	.	.
10.6	Mahl- und Schälsmühlen, Herstellung von Stärke und Stärkeerzeugnissen .....	144	1 221 467	1 098 950
10.61	Mahl- und Schälsmühlen .....	.	.	.
10.62	Herstellung von Stärke und Stärkeerzeugnissen .....	.	.	.
10.7	Herstellung von Back- und Teigwaren .....	2 023	5 665 655	5 372 351
10.71	Herstellung von Backwaren (ohne Dauerbackwaren) .....	1 927	5 100 952	4 866 229
10.72	Herstellung von Dauerbackwaren .....	31	349 959	311 048
10.73	Herstellung von Teigwaren .....	65	214 744	195 073
10.8	Herstellung von sonstigen Nahrungsmitteln .....	532	5 784 465	5 004 021
10.81	Herstellung von Zucker .....	-	-	-
10.82	Herstellung von Süßwaren (ohne Dauerbackwaren) .....	95	760 019	661 981
10.83	Verarbeitung von Kaffee und Tee, Herstellung von Kaffee-Ersatz .....	121	608 574	541 998
10.84	Herstellung von Würzmitteln und Soßen .....	41	1 443 289	1 215 448
10.85	Herstellung von Fertiggerichten .....	16	198 962	183 131
10.86	Herstellung von homogenisierten und diätetischen Nahrungsmitteln .....	33	672 858	564 682
10.89	Herstellung von sonstigen Nahrungsmitteln a.n.g. ....	226	2 100 762	1 836 781
10.9	Herstellung von Futtermitteln .....	151	1 953 916	1 556 234
10.91	Herstellung von Futtermitteln für Nutztiere .....	78	1 176 476	907 124
10.92	Herstellung von Futtermitteln für sonstige Tiere .....	73	777 440	649 110
11	Getränkeherstellung .....	780	6 179 729	5 706 818
11.01	Herstellung von Spirituosen .....	153	883 888	673 137
11.02	Herstellung von Traubenwein .....	30	167 155	138 183
11.03	Herstellung von Apfelwein und anderen Fruchtweinen .....	16	9 612	9 420
11.04	Herstellung von Wermutwein und sonstigen aromatisierten Weinen .....	.	.	.
11.05	Herstellung von Bier .....	475	3 828 466	3 744 939
11.06	Herstellung von Malz .....	.	.	.
11.07	Herstellung von Erfrischungsgetränken; Gewinnung natürlicher Mineralwässer .....	84	681 426	646 428
12	Tabakverarbeitung .....	.	.	.
13	Herstellung von Textilien .....	731	4 629 014	3 863 556
13.1	Spinnstoffaufbereitung und Spinnerei .....	23	442 638	314 411
13.2	Weberei .....	64	672 601	555 873
13.3	Veredlung von Textilien und Bekleidung .....	216	301 212	259 601
13.9	Herstellung von sonstigen Textilwaren .....	428	3 212 563	2 733 672
13.91	Herstellung von gewirktem und gestricktem Stoff .....	13	43 291	39 071
13.92	Herstellung von konfektionierten Textilwaren (ohne Bekleidung) .....	145	723 563	652 054
13.93	Herstellung von Teppichen .....	27	43 162	37 933
13.94	Herstellung von Seilerwaren .....	10	319 065	277 330
13.95	Herstellung von Vliesstoff und Erzeugnissen daraus (ohne Bekleidung) .....	11	571 608	448 561
13.96	Herstellung von technischen Textilien .....	73	1 118 109	960 485

# in Bayern 2022 nach ausführlicher wirtschaftlicher Gliederung

und Leistungen ohne Umsatzsteuer -

Steuerbarer Umsatz	Umsatzsteuer vor Abzug der Vorsteuer		Abziehbare Vorsteuer	Umsatzsteuer-Vorauszahlung	Gewerbe-kennzahl
davon innergemeinschaftl. Erwerbe	insgesamt	darunter für Lieferungen und Leistungen			
1 000 EUR					
35 617	22 870	19 036	38 911	- 16 041	10.31
54 397	26 364	18 439	21 702	4 662	10.32
209 594	84 490	58 459	94 934	- 10 444	10.39
8 146	6 027	5 350	4 894	1 133	10.4
8 146	6 027	5 350	4 894	1 133	10.41
-	-	-	-	-	10.42
2 147 325	1 159 927	897 832	1 659 848	- 499 920	10.5
.	.	.	.	.	10.51
.	.	.	.	.	10.52
122 516	98 723	83 128	104 571	- 5 848	10.6
.	.	.	.	.	10.61
.	.	.	.	.	10.62
293 305	423 455	384 356	420 084	3 373	10.7
234 723	384 310	352 612	373 901	10 410	10.71
38 911	24 683	19 231	29 374	- 4 691	10.72
19 671	14 462	12 512	16 809	- 2 347	10.73
780 444	414 487	309 001	531 529	- 117 042	10.8
-	-	-	-	-	10.81
98 038	46 811	35 405	65 868	- 19 057	10.82
66 576	40 303	29 964	56 138	- 15 835	10.83
227 842	96 934	64 670	131 546	- 34 612	10.84
15 831	13 142	10 791	19 092	- 5 950	10.85
108 176	48 929	37 251	58 739	- 9 810	10.86
263 982	168 368	130 921	200 146	- 31 779	10.89
397 681	135 961	93 584	159 245	- 23 284	10.9
269 351	90 011	61 335	90 890	- 879	10.91
128 330	45 951	32 249	68 355	- 22 404	10.92
472 911	1 003 700	914 540	674 703	328 997	11
210 751	164 545	122 955	76 004	88 541	11.01
28 972	30 126	24 347	21 372	8 754	11.02
193	1 731	1 659	1 088	643	11.03
.	.	.	.	.	11.04
83 527	622 445	600 945	446 090	176 354	11.05
.	.	.	.	.	11.06
34 999	112 564	105 999	74 681	37 884	11.07
.	.	.	.	.	12
765 458	519 726	353 772	561 551	- 41 825	13
128 227	39 609	14 547	58 432	- 18 823	13.1
116 729	67 126	44 172	79 827	- 12 701	13.2
41 612	50 776	41 662	34 677	16 100	13.3
478 891	362 215	253 391	388 615	- 26 401	13.9
4 220	5 928	5 015	6 535	- 606	13.91
71 509	100 573	81 178	105 521	- 4 948	13.92
5 229	5 795	4 699	4 659	1 136	13.93
41 735	40 462	31 781	37 153	3 309	13.94
123 047	62 846	37 680	66 660	- 3 814	13.95
157 624	95 214	57 372	120 347	- 25 133	13.96

Noch: **Tabelle 2. Steuerpflichtige, steuerbarer Umsatz und Umsatzsteuer-Vorauszahlung**

- Steuerbarer Umsatz, Lieferungen

Gewerbe- kennzahl	Wirtschaftszweig	Steuer- pflichtige	Steuerbarer Umsatz	
		Anzahl	insgesamt	davon Lieferungen und Leistungen
			1 000 EUR	
13.99	Herstellung von sonstigen Textilwaren a.n.g. ....	149	393 766	318 237
14	Herstellung von Bekleidung .....	673	3 036 961	2 689 900
14.1	Herstellung von Bekleidung (ohne Pelzbekleidung) .....	617	2 410 841	2 142 993
14.11	Herstellung von Lederbekleidung .....	22	43 789	39 950
14.12	Herstellung von Arbeits- und Berufsbekleidung .....	35	203 127	177 801
14.13	Herstellung von sonstiger Oberbekleidung .....	302	1 080 072	966 724
14.14	Herstellung von Wäsche .....	24	319 592	256 923
14.19	Herstellung von sonstiger Bekleidung und Bekleidungszubehör a.n.g. ....	234	764 262	701 595
14.2	Herstellung von Pelzwaren .....	23	3 949	3 722
14.3	Herstellung von Bekleidung aus gewirktem und gestricktem Stoff .....	33	622 171	543 184
14.31	Herstellung von Strumpfwaren .....	11	551 062	487 592
14.39	Herstellung von sonstiger Bekleidung aus gewirktem und gestricktem Stoff .....	22	71 109	55 592
15	Herstellung von Leder, Lederwaren und Schuhen .....	.	.	.
15.1	Herstellung von Leder und Lederwaren (ohne Herstellung von Lederbekleidung) .....	175	239 140	215 307
15.11	Herstellung von Leder und Lederfaserstoff; Zurichtung und Färben von Fellen .....	22	111 331	92 462
15.12	Lederverarbeitung (ohne Herstellung von Lederbekleidung ) .....	153	127 809	122 845
15.2	Herstellung von Schuhen .....	.	.	.
16	Herstellung von Holz-, Flecht-, Korb- und Korkwaren (ohne Möbel) .....	2 780	11 308 721	10 140 385
16.1	Säge-, Hobel- und Holzimprägnierwerke .....	1 033	4 410 975	4 004 504
16.2	Herstellung von sonstigen Holz-, Korb-, Flecht- und Korbwaren (ohne Möbel) .....	1 747	6 897 746	6 135 881
16.21	Herstellung von Furnier-, Sperrholz-, Holzfasern- und Holzspanplatten .....	55	1 861 057	1 531 322
16.22	Herstellung von Parketttafeln .....	4	10 548	10 138
16.23	Herstellung von sonstigen Konstruktionsteilen, Fertigbauteilen, Ausbauelementen und Fertigteilbauten aus Holz .....	1 177	3 491 041	3 258 781
16.24	Herstellung von Verpackungsmitteln, Lagerbehältern und Ladungsträgern aus Holz .....	122	1 105 748	943 960
16.29	Herstellung von Holzwaren a.n.g., Korb-, Flecht- und Korbwaren (ohne Möbel) .....	389	429 353	391 680
17	Herstellung von Papier, Pappe und Waren daraus .....	321	12 089 121	10 647 639
17.1	Herstellung von Holz- und Zellstoff, Papier, Karton und Pappe .....	72	5 661 882	5 020 715
17.11	Herstellung von Holz- und Zellstoff .....	6	28 140	26 034
17.12	Herstellung von Papier, Karton und Pappe .....	66	5 633 742	4 994 681
17.2	Herstellung von Waren aus Papier, Karton und Pappe .....	249	6 427 239	5 626 924
17.21	Herstellung von Wellpapier und -pappe sowie von Verpackungsmitteln aus Papier, Karton und Pappe .....	123	5 045 310	4 532 778
17.22	Herstellung von Haushalts-, Hygiene- und Toilettenartikeln aus Zellstoff, Papier und Pappe .....	20	14 538	11 887
17.23	Herstellung von Schreibwaren und Bürobedarf aus Papier, Karton und Pappe .....	51	615 437	476 799
17.24	Herstellung von Tapeten .....	5	13 989	12 726
17.29	Herstellung von sonstigen Waren aus Papier, Karton und Pappe .....	50	737 966	592 735
18	Herstellung von Druckerzeugnissen; Vervielfältigung von bespielten Ton-, Bild- und Datenträgern .....	1 700	4 787 205	4 489 044
18.1	Herstellung von Druckerzeugnissen .....	1 608	4 751 412	4 454 397
18.11	Drucken von Zeitungen .....	38	225 168	224 200
18.12	Drucken a.n.g. ....	1 052	4 027 724	3 756 400

# in Bayern 2022 nach ausführlicher wirtschaftlicher Gliederung

und Leistungen ohne Umsatzsteuer -

Steuerbarer Umsatz	Umsatzsteuer vor Abzug der Vorsteuer		Abziehbare Vorsteuer	Umsatzsteuer-Vorauszahlung	Gewerbe-kennzahl
davon innergemeinschaftl. Erwerbe	insgesamt	darunter für Lieferungen und Leistungen			
1 000 EUR					
75 528	51 396	35 666	47 740	3 656	13.99
347 061	453 001	351 422	397 124	55 878	14
267 848	364 976	282 578	329 351	35 626	14.1
3 839	7 285	6 028	5 131	2 154	14.11
25 325	33 728	27 864	29 827	3 901	14.12
113 348	165 125	125 705	148 532	16 593	14.13
62 669	58 841	41 072	40 958	17 883	14.14
62 668	99 997	81 910	104 902	- 4 905	14.19
227	641	579	338	303	14.2
78 986	87 384	68 265	67 434	19 949	14.3
63 470	75 670	59 887	59 078	16 592	14.31
15 517	11 714	8 378	8 356	3 357	14.39
.	.	.	.	.	15
23 833	31 475	26 572	27 765	3 710	15.1
18 869	12 186	8 522	12 353	- 167	15.11
4 964	19 289	18 050	15 412	3 877	15.12
.	.	.	.	.	15.2
1 168 336	1 711 962	1 358 535	1 391 539	320 424	16
406 471	589 932	487 060	525 729	64 203	16.1
761 865	1 122 030	871 475	865 810	256 221	16.2
329 734	247 344	167 860	225 408	21 936	16.21
410	1 789	1 706	1 455	334	16.22
232 260	650 695	524 063	439 540	211 155	16.23
161 788	160 028	124 234	153 056	6 972	16.24
37 673	62 175	53 612	46 351	15 824	16.29
1 441 482	1 840 627	1 507 017	1 604 087	236 540	17
641 167	932 397	786 270	772 650	159 747	17.1
2 106	3 938	3 427	3 528	410	17.11
639 061	928 459	782 844	769 122	159 337	17.12
800 315	908 230	720 746	831 437	76 793	17.2
512 533	726 079	596 666	677 837	48 243	17.21
2 651	2 317	1 796	1 537	780	17.22
138 638	75 902	47 599	71 600	4 302	17.23
1 262	1 090	740	1 549	- 459	17.24
145 231	102 842	73 945	78 915	23 927	17.29
298 161	707 934	613 446	617 072	90 863	18
297 015	702 088	607 897	613 246	88 842	18.1
968	28 408	28 142	22 013	6 395	18.11
271 324	587 135	499 817	533 603	53 532	18.12

Noch: **Tabelle 2. Steuerpflichtige, steuerbarer Umsatz und Umsatzsteuer-Vorauszahlung**

- Steuerbarer Umsatz, Lieferungen

Gewerbe- kennzahl	Wirtschaftszweig	Steuer- pflichtige	Steuerbarer Umsatz	
			insgesamt	davon Lieferungen und Leistungen
		Anzahl	1 000 EUR	
18.13	Druck- und Mediovorstufe .....	386	332 911	322 541
18.14	Binden von Druckerzeugnissen und damit verbundene Dienstleistungen .....	132	165 610	151 256
18.2	Vervielfältigung von bespielten Ton-, Bild- und Datenträgern .....	92	35 792	34 647
19	Kokerei und Mineralölverarbeitung .....	17	16 851 920	14 178 811
19.1	Kokerei .....	-	-	-
19.2	Mineralölverarbeitung .....	17	16 851 920	14 178 811
20	Herstellung von chemischen Erzeugnissen .....	718	20 546 256	18 478 464
20.1	Herstellung von chem. Grundstoffen, Düngemitteln und Stickstoffverb., Kunststoffen in Primärformen und synth. Kautschuk in Primärformen .....	230	14 221 476	12 977 663
20.11	Herstellung von Industriegasen .....	.	.	.
20.12	Herstellung von Farbstoffen und Pigmenten .....	13	153 508	127 950
20.13	Herstellung von sonstigen anorganischen Grundstoffen und Chemikalien .....	21	914 528	755 243
20.14	Herstellung von sonstigen organischen Grundstoffen und Chemikalien .....	61	816 804	719 906
20.15	Herstellung von Düngemitteln und Stickstoffverbindungen .....	.	.	.
20.16	Herstellung von Kunststoffen in Primärformen .....	93	9 439 586	8 604 046
20.17	Herstellung von synthetischem Kautschuk in Primärformen .....	-	-	-
20.2	Herstellung von Schädlingsbekämpfungsmitteln, Pflanzenschutz- und Desinfektionsmitteln .....	20	92 306	82 860
20.3	Herstellung von Anstrichmitteln, Druckfarben und Kittungen .....	58	1 358 101	1 168 603
20.4	Herstellung von Seifen, Wasch-, Reinigungs- und Körperpflegemitteln sowie von Duftstoffen .....	225	1 442 577	1 316 757
20.41	Herstellung von Seifen, Wasch-, Reinigungs- und Poliermitteln .....	58	617 963	576 714
20.42	Herstellung von Körperpflegemitteln und Duftstoffen .....	167	824 615	740 043
20.5	Herstellung von sonstigen chemischen Erzeugnissen .....	169	2 157 628	1 929 039
20.51	Herstellung von pyrotechnischen Erzeugnissen .....	8	17 251	15 269
20.52	Herstellung von Klebstoffen .....	19	631 265	557 530
20.53	Herstellung von etherischen Ölen .....	3	2 848	2 783
20.59	Herstellung von sonstigen chemischen Erzeugnissen a.n.g. ....	139	1 506 263	1 353 456
20.6	Herstellung von Chemiefasern .....	16	1 274 167	1 003 541
21	Herstellung von pharmazeutischen Erzeugnissen .....	170	17 710 851	16 173 153
21.1	Herstellung von pharmazeutischen Grundstoffen .....	22	903 722	649 516
21.2	Herstellung von pharmazeutischen Spezialitäten und sonstigen pharmazeutischen Erzeugnissen .....	148	16 807 130	15 523 636
22	Herstellung von Gummi- und Kunststoffwaren .....	1 189	25 812 093	22 130 488
22.1	Herstellung von Gummiwaren .....	115	2 826 234	2 272 813
22.11	Herstellung und Runderneuerung von Bereifungen .....	49	295 491	197 246
22.19	Herstellung von sonstigen Gummiwaren .....	66	2 530 743	2 075 567
22.2	Herstellung von Kunststoffwaren .....	1 074	22 985 858	19 857 675
22.21	Herstellung von Platten, Folien, Schläuchen und Profilen aus Kunststoffen .....	140	6 844 621	5 901 577
22.22	Herstellung von Verpackungsmitteln aus Kunststoffen .....	136	3 611 569	2 915 444
22.23	Herstellung von Baubedarfsartikeln aus Kunststoffen .....	135	4 092 042	3 660 838
22.29	Herstellung von sonstigen Kunststoffwaren .....	663	8 437 627	7 379 816
23	Herstellung von Glas und Glaswaren, Keramik, Verarbeitung von Steinen und Erden .....	2 022	13 749 425	12 843 372
23.1	Herstellung von Glas und Glaswaren .....	234	2 434 066	2 254 537
23.11	Herstellung von Flachglas .....	11	41 647	38 557
23.12	Veredlung und Bearbeitung von Flachglas .....	77	728 398	669 831
23.13	Herstellung von Hohlglas .....	18	1 368 109	1 278 603

# in Bayern 2022 nach ausführlicher wirtschaftlicher Gliederung

und Leistungen ohne Umsatzsteuer -

Steuerbarer Umsatz	Umsatzsteuer vor Abzug der Vorsteuer		Abziehbare Vorsteuer	Umsatzsteuer-Vorauszahlung	Gewerbe-kennzahl
davon innergemeinschaftl. Erwerbe	insgesamt	darunter für Lieferungen und Leistungen			
1 000 EUR					
10 370	57 361	54 061	39 173	18 187	18.13
14 354	29 185	25 877	18 457	10 728	18.14
1 145	5 846	5 549	3 826	2 020	18.2
2 673 109	3 016 639	2 139 279	2 041 799	974 840	19
-	-	-	-	-	19.1
2 673 109	3 016 639	2 139 279	2 041 799	974 840	19.2
2 067 791	2 156 702	1 588 222	2 566 541	- 409 838	20
1 243 813	1 410 195	1 027 688	1 759 898	- 349 703	20.1
-	-	-	-	-	20.11
25 557	21 563	16 421	16 815	4 748	20.12
159 284	108 316	75 463	120 374	- 12 058	20.13
96 897	83 202	59 490	103 490	- 20 288	20.14
-	-	-	-	-	20.15
835 540	670 442	458 534	1 084 405	- 413 963	20.16
-	-	-	-	-	20.17
9 446	13 482	11 590	12 467	1 015	20.2
189 497	145 501	104 077	172 950	- 27 449	20.3
125 820	189 231	159 521	178 181	11 051	20.4
41 249	86 911	76 847	86 254	656	20.41
84 571	102 321	82 674	91 927	10 394	20.42
228 589	264 629	211 296	280 850	- 16 221	20.5
1 982	3 154	2 766	2 162	992	20.51
73 735	68 271	50 543	63 573	4 698	20.52
65	525	512	231	294	20.53
152 807	192 680	157 475	214 884	- 22 204	20.59
270 626	133 664	74 051	162 194	- 28 530	20.6
1 537 699	3 037 851	2 499 323	2 690 385	347 465	21
254 205	149 100	99 844	101 034	48 066	21.1
1 283 493	2 888 751	2 399 479	2 589 352	299 399	21.2
3 681 604	3 311 228	2 462 141	3 141 562	169 666	22
553 421	331 586	210 525	310 628	20 958	22.1
98 245	54 064	35 302	27 637	26 427	22.11
455 176	277 522	175 222	282 991	- 5 469	22.19
3 128 183	2 979 642	2 251 616	2 830 935	148 708	22.2
943 044	901 735	669 533	894 882	6 853	22.21
696 124	450 211	304 634	420 364	29 848	22.22
431 204	540 774	437 368	494 680	46 095	22.23
1 057 811	1 086 922	840 081	1 021 010	65 913	22.29
906 054	2 181 565	1 869 311	1 788 342	393 225	23
179 528	274 743	206 361	301 357	- 26 614	23.1
3 090	4 725	3 627	4 788	- 63	23.11
58 567	84 799	72 965	88 784	- 3 985	23.12
89 506	155 593	107 500	169 244	- 13 651	23.13

Noch: **Tabelle 2. Steuerpflichtige, steuerbarer Umsatz und Umsatzsteuer-Vorauszahlung**

- Steuerbarer Umsatz, Lieferungen

Gewerbe- kennzahl	Wirtschaftszweig	Steuer- pflichtige	Steuerbarer Umsatz	
		Anzahl	insgesamt	davon Lieferungen und Leistungen
			1 000 EUR	
23.14	Herstellung von Glasfasern und Waren daraus .....	14	28 821	24 850
23.19	Herstellung, Veredlung und Bearbeitung von sonstigem Glas einschließlich technischen Glaswaren .....	114	267 091	242 697
23.2	Herstellung von feuerfesten keramischen Werkstoffen und Waren .....	.	.	.
23.3	Herstellung von keramischen Baumaterialien .....	93	1 226 462	1 169 673
23.31	Herstellung von keramischen Wand- und Bodenfliesen und -platten .....	41	48 225	46 694
23.32	Herstellung von Ziegeln und sonstiger Baukeramik .....	52	1 178 238	1 122 979
23.4	Herstellung von sonstigen Porzellan- und keramischen Erzeugnissen .....	209	996 105	860 448
23.41	Herstellung von keramischen Haushaltswaren und Ziergegenständen .....	.	.	.
23.42	Herstellung von Sanitärkeramik .....	19	190 411	103 620
23.43	Herstellung von Isolatoren und Isolierteilen aus Keramik .....	.	.	.
23.44	Herstellung von keramischen Erzeugnissen für sonstige technische Zwecke .....	29	362 255	330 105
23.49	Herstellung von sonstigen keramischen Erzeugnissen .....	26	18 807	18 227
23.5	Herstellung von Zement, Kalk und gebranntem Gips .....	20	691 060	660 374
23.51	Herstellung von Zement .....	11	599 783	571 073
23.52	Herstellung von Kalk und gebranntem Gips .....	9	91 277	89 301
23.6	Herstellung von Erzeugnissen aus Beton, Zement und Gips .....	412	6 184 217	5 917 850
23.61	Herstellung von Erzeugnissen aus Beton, Zement und Kalksandstein für den Bau .....	183	2 569 749	2 475 988
23.62	Herstellung von Gipserzeugnissen für den Bau .....	.	.	.
23.63	Herstellung von Frischbeton (Transportbeton) .....	126	847 469	833 023
23.64	Herstellung von Mörtel und anderem Beton (Trockenbeton) .....	29	615 008	576 614
23.65	Herstellung von Faserzementwaren .....	.	.	.
23.69	Herstellung von sonstigen Erzeugnissen aus Beton, Zement und Gips a.n.g. ....	63	231 326	220 869
23.7	Be- und Verarbeitung von Naturwerksteinen und Natursteinen a.n.g. ....	954	731 131	675 626
23.9	Herstellung von Schleifkörpern, Schleifmitteln auf Unterlage und sonstigen Erzeugnissen aus nichtmetallischen Mineralien a.n.g. ....	.	.	.
23.91	Herstellung von Schleifkörpern und Schleifmitteln auf Unterlage .....	.	.	.
23.99	Herstellung von sonstigen Erzeugnissen aus nichtmetallischen Mineralien a.n.g. ....	59	954 393	830 094
24	Metallerzeugung und -bearbeitung .....	438	7 832 481	6 485 128
24.1	Erzeugung von Roheisen, Stahl und Ferrolegierungen .....	111	2 010 133	1 692 694
24.2	Herstellung von Stahlrohren, Rohrform-, Rohrverschluss- und Rohrverbindungsstücken aus Stahl .....	38	444 607	367 729
24.3	Sonstige erste Bearbeitung von Eisen und Stahl .....	19	499 365	419 865
24.31	Herstellung von Blankstahl .....	.	.	.
24.32	Herstellung von Kaltband mit einer Breite von weniger als 600 mm .....	-	-	-
24.33	Herstellung von Kaltprofilen .....	.	.	.
24.34	Herstellung von kaltgezogenem Draht .....	9	141 290	100 862
24.4	Erzeugung und erste Bearbeitung von NE-Metallen .....	144	3 096 266	2 471 788
24.41	Erzeugung und erste Bearbeitung von Edelmetallen .....	29	114 046	109 701
24.42	Erzeugung und erste Bearbeitung von Aluminium .....	30	1 309 821	977 935
24.43	Erzeugung und erste Bearbeitung von Blei, Zink und Zinn .....	.	.	.
24.44	Erzeugung und erste Bearbeitung von Kupfer .....	.	.	.
24.45	Erzeugung und erste Bearbeitung von sonstigen NE-Metallen .....	82	1 599 489	1 317 836
24.46	Aufbereitung von Kernbrennstoffen .....	-	-	-
24.5	Gießereien .....	126	1 782 109	1 533 052
24.51	Eisengießereien .....	47	867 486	804 591
24.52	Stahlgießereien .....	6	163 769	143 353



# in Bayern 2022 nach ausführlicher wirtschaftlicher Gliederung

und Leistungen ohne Umsatzsteuer -

Steuerbarer Umsatz	Umsatzsteuer vor Abzug der Vorsteuer		Abziehbare Vorsteuer	Umsatzsteuer-Vorauszahlung	Gewerbe-kennzahl
davon innergemeinschaftl. Erwerbe	insgesamt	darunter für Lieferungen und Leistungen			
1 000 EUR					
3 971	3 844	3 089	3 314	530	23.14
24 394	25 782	19 180	35 227	- 9 445	23.19
.	.	.	.	.	23.2
56 789	203 487	188 805	156 175	47 313	23.3
1 530	5 081	4 748	5 803	- 721	23.31
55 259	198 406	184 057	150 372	48 034	23.32
135 657	133 390	100 940	106 800	26 590	23.4
.	.	.	.	.	23.41
86 791	36 070	19 473	18 074	17 995	23.42
.	.	.	.	.	23.43
32 151	44 265	35 039	42 648	1 617	23.44
579	2 242	2 116	2 694	- 452	23.49
30 686	128 775	112 177	87 043	41 731	23.5
28 710	111 853	95 641	75 092	36 760	23.51
1 976	16 922	16 536	11 951	4 971	23.52
266 367	1 079 183	963 877	865 744	213 439	23.6
93 761	472 034	416 537	330 535	141 499	23.61
.	.	.	.	.	23.62
14 446	161 120	157 419	123 863	37 257	23.63
38 394	115 612	103 956	89 982	25 629	23.64
.	.	.	.	.	23.65
10 457	41 375	37 867	32 529	8 846	23.69
55 505	130 284	113 507	74 409	55 875	23.7
.	.	.	.	.	23.9
.	.	.	.	.	23.91
124 300	165 195	128 198	125 446	39 748	23.99
1 347 354	1 274 374	703 063	1 016 730	257 644	24
317 440	392 256	215 019	275 909	116 348	24.1
76 878	73 531	48 729	46 096	27 435	24.2
79 500	75 520	55 629	66 067	9 454	24.3
.	.	.	.	.	24.31
-	-	-	-	-	24.32
.	.	.	.	.	24.33
40 428	20 810	13 010	14 573	6 236	24.34
624 478	445 244	188 037	417 248	27 996	24.4
4 345	36 057	17 272	20 225	15 832	24.41
331 886	178 986	64 125	157 277	21 708	24.42
.	.	.	.	.	24.43
.	.	.	.	.	24.44
281 653	217 859	101 138	229 915	- 12 055	24.45
-	-	-	-	-	24.46
249 058	287 822	195 648	211 410	76 412	24.5
62 895	140 301	100 072	109 527	30 773	24.51
20 416	30 347	20 127	20 279	10 067	24.52

Noch: **Tabelle 2. Steuerpflichtige, steuerbarer Umsatz und Umsatzsteuer-Vorauszahlung**

- Steuerbarer Umsatz, Lieferungen

Gewerbe- kennzahl	Wirtschaftszweig	Steuer- pflichtige	Steuerbarer Umsatz	
			insgesamt	davon Lieferungen und Leistungen
		Anzahl	1 000 EUR	
24.53	Leichtmetallgießereien .....	57	688 613	531 212
24.54	Buntmetallgießereien .....	16	62 240	53 896
25	Herstellung von Metallerzeugnissen .....	6 592	29 829 517	26 637 789
25.1	Stahl- und Leichtmetallbau .....	1 800	8 347 878	7 422 372
25.11	Herstellung von Metallkonstruktionen .....	1 355	6 697 147	5 963 463
25.12	Herstellung von Ausbauelementen aus Metall .....	445	1 650 730	1 458 909
25.2	Herstellung von Metalltanks und -behältern; Herstellung von Heizkörpern und -kesseln für Zentralheizungen .....	72	1 655 847	1 353 457
25.21	Herstellung von Heizkörpern und -kesseln für Zentralheizungen .....	17	1 365 186	1 105 953
25.29	Herstellung von Sammelbehältern, Tanks u.ä. Behältern aus Metall .....	55	290 661	247 504
25.3	Herstellung von Dampfkesseln (ohne Zentralheizungskessel) .....	-	-	-
25.4	Herstellung von Waffen und Munition .....	60	840 929	774 225
25.5	Herstellung von Schmiede-, Press-, Zieh- und Stanzteilen, gewalzten Ringen und pulvermetallurgischen Erzeugnissen .....	285	3 342 032	3 016 229
25.6	Oberflächenveredlung und Wärmebehandlung; Mechanik a.n.g. ....	2 917	6 076 962	5 678 681
25.61	Oberflächenveredlung und Wärmebehandlung .....	387	1 228 286	1 119 903
25.62	Mechanik a.n.g. ....	2 530	4 848 675	4 558 778
25.7	Herstellung von Schneidwaren, Werkzeugen, Schlössern und Beschlägen aus unedlen Metallen .....	565	2 976 305	2 783 226
25.71	Herstellung von Schneidwaren und Bestecken aus unedlen Metallen .....	18	39 391	38 525
25.72	Herstellung von Schlössern und Beschlägen aus unedlen Metallen .....	75	408 810	366 759
25.73	Herstellung von Werkzeugen .....	472	2 528 103	2 377 941
25.73.1	Herstellung von Handwerkzeugen .....	161	820 546	791 020
25.73.2	Herstellung von Sägen und von Maschinenwerkzeugen für die Holzbearbeitung .....	12	144 779	109 057
25.73.3	Herstellung von auswechselbaren Werkzeugen für die Metallbearbeitung a.n.g. ....	133	928 894	891 511
25.73.4	Herstellung von Geräten für die Landwirtschaft .....	5	2 038	2 038
25.73.5	Herstellung von sonstigen Werkzeugen .....	161	631 846	584 316
25.9	Herstellung von sonstigen Metallwaren .....	893	6 589 564	5 609 600
25.91	Herstellung von Fässern, Trommeln, Dosen, Eimern u.ä. Behälter aus Metall .....	31	613 979	528 395
25.92	Herstellung von Verpackungen und Verschlüssen aus Eisen, Stahl und NE-Metall .....	24	888 198	719 863
25.93	Herstellung von Drahtwaren, Ketten und Federn .....	67	1 318 186	1 146 750
25.94	Herstellung von Schrauben und Nieten .....	21	533 857	491 057
25.99	Herstellung von sonstigen Metallwaren a.n.g. ....	750	3 235 344	2 723 535
26	Herstellung von DV-Geräten, elektronischen und optischen Erzeugnissen .....	1 858	67 913 773	61 285 446
26.1	Herstellung von elektronischen Bauelementen und Leiterplatten .....	530	43 177 909	38 584 541
26.11	Herstellung von elektronischen Bauelementen .....	496	42 708 342	38 154 611
26.11.1	Herstellung von Solarzellen und Solarmodulen .....	.	.	.
26.11.9	Herstellung von sonstigen elektronischen Bauelementen .....	.	.	.
26.12	Herstellung von bestückten Leiterplatten .....	34	469 567	429 930
26.2	Herstellung von DV-Geräten und peripheren Geräten .....	235	1 727 946	1 524 253
26.3	Herstellung von Geräten und Einrichtungen der Telekommunikationstechnik .....	204	1 065 982	934 490
26.4	Herstellung von Geräten der Unterhaltungselektronik .....	99	464 488	419 490
26.5	Herstellung von elektrischen Mess-, Kontroll-, Navigations- u.ä. Instrumenten und Vorrichtungen; Herstellung von Uhren .....	569	10 276 357	9 343 608

# in Bayern 2022 nach ausführlicher wirtschaftlicher Gliederung

und Leistungen ohne Umsatzsteuer -

Steuerbarer Umsatz	Umsatzsteuer vor Abzug der Vorsteuer		Abziehbare Vorsteuer	Umsatzsteuer-Vorauszahlung	Gewerbesteuerkennzahl
davon innergemeinschaftl. Erwerbe	insgesamt	darunter für Lieferungen und Leistungen			
1 000 EUR					
157 401	106 735	67 556	75 269	31 466	24.53
8 345	10 440	7 893	6 335	4 106	24.54
3 191 728	4 368 623	3 504 400	3 567 509	801 116	25
925 506	1 235 617	909 168	1 025 565	210 053	25.1
733 684	975 621	703 128	835 291	140 330	25.11
191 822	259 996	206 040	190 274	69 723	25.12
302 390	257 291	192 803	186 742	70 549	25.2
259 233	213 695	158 934	151 910	61 785	25.21
43 157	43 596	33 869	34 832	8 764	25.29
-	-	-	-	-	25.3
66 704	108 506	90 235	68 901	39 604	25.4
325 803	467 816	397 030	418 924	48 893	25.5
398 280	1 015 812	910 792	683 421	332 392	25.6
108 384	229 137	200 469	138 335	90 802	25.61
289 897	786 676	710 323	545 086	241 591	25.62
193 079	381 923	333 803	400 661	- 18 738	25.7
866	4 465	4 099	4 579	- 113	25.71
42 052	62 323	51 602	47 640	14 683	25.72
150 162	315 134	278 101	348 442	- 33 307	25.73
29 526	96 641	88 868	114 155	- 17 514	25.73.1
35 723	13 529	7 632	28 138	- 14 608	25.73.2
37 383	120 261	106 925	138 006	- 17 745	25.73.3
-	238	229	151	87	25.73.4
47 530	84 465	74 447	67 993	16 472	25.73.5
979 964	901 658	670 570	783 296	118 363	25.9
85 584	66 286	47 612	75 628	- 9 342	25.91
168 335	112 967	76 754	110 523	2 444	25.92
171 436	172 786	128 005	152 946	19 839	25.93
42 800	71 259	62 379	62 878	8 381	25.94
511 809	478 360	355 821	381 321	97 040	25.99
6 628 327	7 939 809	5 249 198	9 322 492	- 1 382 682	26
4 593 368	5 634 420	3 666 858	6 199 717	- 565 297	26.1
4 553 731	5 560 340	3 603 707	6 132 253	- 571 912	26.11
.	.	.	.	.	26.11.1
.	.	.	.	.	26.11.9
39 637	74 080	63 152	67 464	6 616	26.12
203 693	226 268	164 568	245 521	- 19 253	26.2
131 493	194 369	104 031	201 454	- 7 085	26.3
44 998	65 601	53 924	49 141	16 460	26.4
932 749	1 156 138	843 829	1 154 872	1 267	26.5

Noch: **Tabelle 2. Steuerpflichtige, steuerbarer Umsatz und Umsatzsteuer-Vorauszahlung**

- Steuerbarer Umsatz, Lieferungen

Gewerbe- kennzahl	Wirtschaftszweig	Steuer- pflichtige	Steuerbarer Umsatz	
			insgesamt	davon Lieferungen und Leistungen
		Anzahl	1 000 EUR	
26.51	Herstellung von Mess-, Kontroll-, Navigations- u.ä. Instrumenten und Vorrichtungen .....	551	10 248 980	9 317 477
26.51.1	Herstellung von elektrischen Mess-, Kontroll-, Navigations- u.ä. Instrumenten und Vorrichtungen .....	495	9 653 080	8 739 900
26.51.2	Herstellung von nicht elektrischen Mess-, Kontroll-, Navigations- u.ä. Instrumenten und Vorrichtungen .....	46	448 591	435 296
26.51.3	Herstellung von Prüfmaschinen .....	10	147 309	142 280
26.52	Herstellung von Uhren .....	18	27 377	26 131
26.6	Herstellung von Bestrahlungs- und Elektrotherapiegeräten und elektromedizinischen Geräten .....	87	9 326 507	8 712 529
26.7	Herstellung von optischen und fotograf. Instrumenten und Geräten .....	100	1 804 198	1 703 368
26.8	Herstellung von magnetischen und optischen Datenträgern .....	34	70 387	63 168
27	Herstellung von elektrischen Ausrüstungen .....	1 230	24 232 854	21 057 410
27.1	Herstellung von Elektromotoren, Generatoren, Transformatoren, Elektrizitätsverteilungs- und -schalteneinrichtungen .....	296	10 676 454	9 111 580
27.11	Herstellung von Elektromotoren, Generatoren und Transformatoren .....	151	5 876 780	5 145 743
27.12	Herstellung von Elektrizitätsverteilungs- und -schalteneinrichtungen .....	145	4 799 675	3 965 836
27.2	Herstellung von Batterien und Akkumulatoren .....	31	1 411 758	1 178 290
27.3	Herstellung von Kabeln und elektrischem Installationsmaterial .....	143	2 757 254	2 376 166
27.31	Herstellung von Glasfaserkabeln .....	4	55 149	54 828
27.32	Herstellung von sonstigen elektronischen und elektrischen Drähten und Kabeln .....	64	1 887 263	1 600 642
27.33	Herstellung von elektrischem Installationsmaterial .....	75	814 842	720 696
27.4	Herstellung von elektrischen Lampen und Leuchten .....	165	3 485 416	3 112 304
27.5	Herstellung von Haushaltsgeräten .....	40	1 083 228	956 842
27.51	Herstellung von elektrischen Haushaltsgeräten .....	40	1 083 228	956 842
27.52	Herstellung von nicht elektrischen Haushaltsgeräten .....	-	-	-
27.9	Herstellung von sonstigen elektrischen Ausrüstungen und Geräten a.n.g. ....	555	4 818 745	4 322 228
28	Maschinenbau .....	3 197	70 263 502	61 224 237
28.1	Herstellung von nicht wirtschaftszweigspezifischen Maschinen .....	304	25 607 824	21 989 730
28.11	Herstellung von Verbrennungsmotoren und Turbinen (ohne Motoren für Luft- und Straßenfahrzeuge) .....	.	.	.
28.12	Herstellung von hydraulischen und pneumatischen Komponenten und Systemen .....	60	1 087 066	1 017 862
28.13	Herstellung von Pumpen und Kompressoren a.n.g. ....	69	2 608 298	2 390 576
28.14	Herstellung von Armaturen a.n.g. ....	.	.	.
28.15	Herstellung von Lagern, Getrieben, Zahnrädern und Antriebselementen .....	107	13 792 492	11 538 350
28.2	Herstellung von sonstigen nicht wirtschaftszweigspezifischen Maschinen .....	1 187	16 980 344	15 042 365
28.21	Herstellung von Öfen und Brennern .....	67	769 049	613 480
28.21.1	Herstellung von Solarwärmekollektoren .....	.	.	.
28.21.9	Herstellung von sonstigen Öfen und Brennern .....	.	.	.
28.22	Herstellung von Hebezeugen und Fördermitteln .....	155	3 708 459	3 431 813
28.23	Herstellung von Büromaschinen (ohne DV-Geräte und periphere Geräte) .....	19	210 971	193 128
28.24	Herstellung von handgeführten Werkzeugen mit Motorantrieb .....	245	2 247 327	2 138 267
28.25	Herstellung von kälte- und lufttechnischen Erzeugnissen, nicht für den Haushalt .....	258	3 738 481	3 094 378
28.29	Herstellung von sonstigen nicht wirtschaftszweigspezifischen Maschinen a.n.g. ....	443	6 306 057	5 571 299

# in Bayern 2022 nach ausführlicher wirtschaftlicher Gliederung

und Leistungen ohne Umsatzsteuer -

Steuerbarer Umsatz	Umsatzsteuer vor Abzug der Vorsteuer		Abziehbare Vorsteuer	Umsatzsteuer-Vorauszahlung	Gewerbe-kennzahl
davon innergemeinschaftl. Erwerbe	insgesamt	darunter für Lieferungen und Leistungen			
1 000 EUR					
931 503	1 152 246	840 202	1 151 605	641	26.51
913 179	1 084 863	779 110	1 082 968	1 895	26.51.1
13 295	53 769	49 070	51 530	2 239	26.51.2
5 029	13 613	12 022	17 107	- 3 493	26.51.3
1 245	3 892	3 627	3 267	626	26.52
613 978	518 880	303 211	1 233 528	- 714 648	26.6
100 830	133 082	103 235	231 462	- 98 380	26.7
7 219	11 051	9 542	6 797	4 254	26.8
3 175 444	2 914 018	1 963 399	3 329 908	- 415 889	27
1 564 874	1 285 851	793 448	1 489 705	- 203 853	27.1
731 036	731 702	444 143	892 507	- 160 805	27.11
833 838	554 150	349 305	597 198	- 43 048	27.12
233 468	229 417	169 253	211 949	17 468	27.2
381 088	338 281	235 977	368 751	- 30 470	27.3
321	7 120	5 370	7 977	- 857	27.31
286 621	230 073	153 282	257 893	- 27 820	27.32
94 146	101 088	77 325	102 882	- 1 793	27.33
373 112	306 947	204 787	431 078	- 124 131	27.4
126 386	159 697	130 449	172 362	- 12 666	27.5
126 386	159 697	130 449	172 362	- 12 666	27.51
-	-	-	-	-	27.52
496 516	593 825	429 486	656 063	- 62 237	27.9
9 039 265	7 784 474	5 422 686	9 172 036	- 1 387 561	28
3 618 094	2 583 552	1 596 326	3 114 519	- 530 966	28.1
.	.	.	.	.	28.11
69 205	109 141	92 332	120 944	- 11 804	28.12
217 722	196 561	147 846	319 478	- 122 917	28.13
.	.	.	.	.	28.14
2 254 142	1 237 817	695 724	1 599 182	- 361 365	28.15
1 937 979	2 142 484	1 627 452	2 271 616	- 129 131	28.2
155 569	122 422	82 651	106 652	15 769	28.21
.	.	.	.	.	28.21.1
.	.	.	.	.	28.21.9
276 645	504 520	421 592	516 961	- 12 441	28.22
17 843	30 293	23 098	26 989	3 303	28.23
109 059	330 688	306 253	296 608	34 081	28.24
644 103	507 244	361 582	430 396	76 847	28.25
734 758	647 318	432 276	894 008	- 246 691	28.29

Noch: **Tabelle 2. Steuerpflichtige, steuerbarer Umsatz und Umsatzsteuer-Vorauszahlung**

- Steuerbarer Umsatz, Lieferungen

Gewerbe- kennzahl	Wirtschaftszweig	Steuer- pflichtige	Steuerbarer Umsatz	
			insgesamt	davon Lieferungen und Leistungen
		Anzahl	1 000 EUR	
28.3	Herstellung von land- und forstwirtschaftlichen Maschinen .....	125	5 106 794	4 211 317
28.4	Herstellung von Werkzeugmaschinen .....	375	3 362 802	3 107 708
28.41	Herstellung von Werkzeugmaschinen für die Metallbearbeitung .....	218	2 530 396	2 306 533
28.49	Herstellung von sonstigen Werkzeugmaschinen .....	157	832 406	801 174
28.9	Herstellung von Maschinen für sonstige bestimmte Wirtschaftszweige .....	1 206	19 205 738	16 873 117
28.91	Herstellung von Maschinen für die Metallerzeugung, von Walzwerkseinrichtungen und Gießmaschinen .....	35	233 420	211 236
28.92	Herstellung von Bergwerks-, Bau- und Baustoffmaschinen .....	64	2 681 634	2 377 146
28.92.1	Herstellung von Bergwerksmaschinen .....	.	.	.
28.92.2	Herstellung von Bau- und Baustoffmaschinen .....	.	.	.
28.93	Herstellung von Maschinen für die Nahrungs- und Genussmittelerzeugung und die Tabakverarbeitung .....	77	1 702 410	1 490 540
28.94	Herstellung von Maschinen für die Textil- und Bekleidungsherstellung und die Lederverarbeitung .....	47	865 097	818 022
28.95	Herstellung von Maschinen für die Papiererzeugung und -verarbeitung .....	14	667 953	547 369
28.96	Herstellung von Maschinen für die Verarbeitung von Kunststoffen und Kautschuk .....	41	2 156 976	1 753 280
28.99	Herstellung von Maschinen für sonstige bestimmte Wirtschaftszweige a.n.g. ....	928	10 898 248	9 675 526
29	Herstellung von Kraftwagen und Kraftwagenteilen .....	604	147 724 600	123 263 948
29.1	Herstellung von Kraftwagen und Kraftwagenmotoren .....	.	.	.
29.10.1	Herstellung von Personenkraftwagen und Personenkraftwagenmotoren .....	.	.	.
29.10.2	Herstellung von Nutzkraftwagen und Nutzkraftwagenmotoren .....	.	.	.
29.2	Herstellung von Karosserien, Aufbauten und Anhängern .....	.	.	.
29.3	Herstellung von Teilen und Zubehör für Kraftwagen .....	.	.	.
29.31	Herstellung elektrischer und elektronischer Ausrüstungsgegenstände für Kraftwagen .....	.	.	.
29.32	Herstellung von sonstigen Teilen und sonstigem Zubehör für Kraftwagen .....	266	16 072 391	13 115 263
30	Sonstiger Fahrzeugbau .....	189	52 737 758	45 924 183
30.1	Schiff- und Bootsbau .....	.	.	.
30.11	Schiffbau (ohne Boots- und Yachtbau) .....	4	5 815	5 712
30.12	Boots- und Yachtbau .....	.	.	.
30.2	Schienenfahrzeugbau .....	21	101 379	98 502
30.20.1	Herstellung von Lokomotiven und anderen Schienenfahrzeugen .....	11	77 475	75 009
30.20.2	Herstellung von Eisenbahninfrastruktur .....	10	23 903	23 494
30.3	Luft- und Raumfahrzeugbau .....	62	45 485 082	39 638 793
30.4	Herstellung von militärischen Kampffahrzeugen .....	.	.	.
30.9	Herstellung von Fahrzeugen a.n.g. ....	52	5 132 306	4 334 602
30.91	Herstellung von Kraffrädern .....	.	.	.
30.92	Herstellung von Fahrrädern sowie von Behindertenfahrzeugen .....	40	5 032 442	4 238 452
30.99	Herstellung von sonstigen Fahrzeugen a.n.g. ....	.	.	.
31	Herstellung von Möbeln .....	2 575	6 607 608	5 682 597
31.01	Herstellung von Büro- und Ladenmöbeln .....	173	1 713 490	1 407 548
31.02	Herstellung von Küchenmöbeln .....	136	1 174 301	1 049 292
31.03	Herstellung von Matratzen .....	27	131 539	113 425
31.09	Herstellung von sonstigen Möbeln .....	2 239	3 588 278	3 112 333
31.09.1	Herstellung von Polstermöbeln .....	91	732 843	565 658
31.09.9	Herstellung von sonstigen Möbeln a.n.g. ....	2 148	2 855 436	2 546 675
32	Herstellung von sonstigen Waren .....	3 856	10 534 603	9 297 251

# in Bayern 2022 nach ausführlicher wirtschaftlicher Gliederung

und Leistungen ohne Umsatzsteuer -

Steuerbarer Umsatz	Umsatzsteuer vor Abzug der Vorsteuer		Abziehbare Vorsteuer	Umsatzsteuer-Vorauszahlung	Gewerbe-kennzahl
davon innergemeinschaftl. Erwerbe	insgesamt	darunter für Lieferungen und Leistungen			
1 000 EUR					
895 477	671 921	483 860	729 666	- 57 745	28.3
255 094	405 679	339 513	464 595	- 58 915	28.4
223 863	293 369	238 172	347 179	- 53 810	28.41
31 231	112 310	101 342	117 416	- 5 105	28.49
2 332 620	1 980 838	1 375 535	2 591 641	- 610 803	28.9
22 184	29 669	23 602	39 231	- 9 562	28.91
304 488	274 618	208 939	387 603	- 112 985	28.92
.	.	.	.	.	28.92.1
.	.	.	.	.	28.92.2
211 870	202 899	153 287	202 496	404	28.93
47 075	40 720	28 589	101 146	- 60 427	28.94
120 584	63 434	28 551	124 127	- 60 693	28.95
403 696	205 057	104 559	357 313	- 152 256	28.96
1 222 722	1 164 441	828 008	1 379 725	- 215 284	28.99
24 460 651	12 665 390	6 730 137	17 065 467	- 4 400 077	29
.	.	.	.	.	29.1
.	.	.	.	.	29.10.1
.	.	.	.	.	29.10.2
.	.	.	.	.	29.2
.	.	.	.	.	29.3
.	.	.	.	.	29.31
2 957 128	2 075 580	1 361 220	2 093 624	- 18 044	29.32
6 813 575	4 863 670	2 258 966	5 906 883	- 1 043 213	30
.	.	.	.	.	30.1
104	1 094	967	602	492	30.11
.	.	.	.	.	30.12
2 877	12 750	10 585	31 918	- 19 169	30.2
2 467	10 158	9 477	29 167	- 19 009	30.20.1
410	2 592	1 108	2 752	- 159	30.20.2
5 846 290	3 749 825	1 348 136	4 792 417	- 1 042 592	30.3
.	.	.	.	.	30.4
797 704	855 781	698 851	844 516	11 266	30.9
.	.	.	.	.	30.91
793 990	836 700	681 019	829 502	7 198	30.92
.	.	.	.	.	30.99
925 011	1 096 869	873 985	837 812	259 058	31
305 942	286 600	214 439	217 502	69 098	31.01
125 010	169 544	135 588	144 820	24 724	31.02
18 114	21 000	17 130	15 698	5 302	31.03
475 945	619 725	506 829	459 792	159 934	31.09
167 185	122 320	83 737	102 608	19 711	31.09.1
308 761	497 406	423 092	357 183	140 223	31.09.9
1 237 352	1 313 727	995 024	1 217 786	95 943	32

Noch: **Tabelle 2. Steuerpflichtige, steuerbarer Umsatz und Umsatzsteuer-Vorauszahlung**

- Steuerbarer Umsatz, Lieferungen

Gewerbe- kennzahl	Wirtschaftszweig	Steuer- pflichtige	Steuerbarer Umsatz	
			insgesamt	davon Lieferungen und Leistungen
		Anzahl	1 000 EUR	
32.1	Herstellung von Münzen, Schmuck und ähnlichen Erzeugnissen .....	607	424 884	402 636
32.11	Herstellung von Münzen .....	7	127 442	122 774
32.12	Herstellung von Schmuck, Gold- und Silberschmiedewaren (ohne Fantasieschmuck) .....	536	271 535	256 564
32.13	Herstellung von Fantasieschmuck .....	64	25 907	23 298
32.2	Herstellung von Musikinstrumenten .....	312	135 383	125 091
32.3	Herstellung von Sportgeräten .....	133	708 140	655 379
32.4	Herstellung von Spielwaren .....	134	1 320 039	1 108 621
32.5	Herstellung von medizinischen und zahnmedizinischen Apparaten und Materialien .....	1 919	5 200 854	4 625 413
32.50.1	Herstellung von medizintechnischen Apparaten und Materialien a.n.g. ....	443	3 959 171	3 423 685
32.50.2	Herstellung von orthopädischen Erzeugnissen .....	328	607 579	576 365
32.50.3	Zahntechnische Laboratorien .....	1 148	634 104	625 363
32.9	Herstellung von Erzeugnissen a.n.g. ....	751	2 745 302	2 380 111
32.91	Herstellung von Besen und Bürsten .....	60	339 775	306 294
32.99	Herstellung von sonstigen Erzeugnissen a.n.g. ....	691	2 405 527	2 073 817
33	Reparatur und Installation von Maschinen und Ausrüstungen .....	1 872	2 785 791	2 677 998
33.1	Reparatur von Metallerzeugnissen, Maschinen und Ausrüstungen .....	1 089	1 248 185	1 177 104
33.11	Reparatur von Metallerzeugnissen .....	47	26 437	25 784
33.12	Reparatur von Maschinen .....	828	922 841	873 084
33.13	Reparatur von elektronischen und optischen Geräten .....	56	65 508	60 514
33.14	Reparatur von elektrischen Ausrüstungen .....	49	67 149	62 565
33.15	Reparatur und Instandhaltung von Schiffen, Booten und Yachten .....	22	14 747	12 423
33.16	Reparatur und Instandhaltung von Luft- und Raumfahrzeugen .....	24	95 781	88 092
33.17	Reparatur und Instandhaltung von Fahrzeugen a.n.g. ....	14	23 691	23 510
33.19	Reparatur von sonstigen Ausrüstungen .....	49	32 031	31 131
33.2	Installation von Maschinen und Ausrüstungen a.n.g. ....	783	1 537 606	1 500 894
D	Energieversorgung .....	29 120	71 972 400	71 040 882
35	Energieversorgung .....	29 120	71 972 400	71 040 882
35.1	Elektrizitätsversorgung .....	27 443	61 589 227	60 922 454
35.11	Elektrizitätserzeugung .....	27 156	24 369 560	23 973 736
35.11.1	Elektrizitätserzeugung ohne Verteilung .....	-	-	-
35.11.2	Elektrizitätserzeugung mit Fremdbezug zur Verteilung .....	2 615	10 040 331	10 025 046
35.11.3	Elektrizitätserzeugung ohne Fremdbezug zur Verteilung .....	24 541	14 329 229	13 948 690
35.12	Elektrizitätsübertragung .....	7	10 156 644	10 010 385
35.13	Elektrizitätsverteilung .....	195	15 549 794	15 455 120
35.14	Elektrizitätshandel .....	85	11 513 230	11 483 213
35.2	Gasversorgung .....	926	9 602 345	9 352 076
35.21	Gaserzeugung .....	861	1 248 390	1 243 252
35.21.1	Gaserzeugung ohne Verteilung .....	-	-	-
35.21.2	Gaserzeugung mit Fremdbezug zur Verteilung .....	148	674 873	674 427
35.21.3	Gaserzeugung ohne Fremdbezug zur Verteilung .....	713	573 516	568 825
35.22	Gasverteilung durch Rohrleitungen .....	44	1 569 142	1 568 459
35.23	Gashandel durch Rohrleitungen .....	21	6 784 814	6 540 366
35.3	Wärme- und Kälteversorgung .....	751	780 827	766 352
E	Wasserversorgung; Abwasser- und Abfallentsorgung und Beseitigung von Umweltverschmutzungen .....	2 539	10 222 479	9 629 151
36	Wasserversorgung .....	1 406	1 716 970	1 700 487
36.00.1	Wassergewinnung mit Fremdbezug zur Verteilung .....	177	269 289	267 657
36.00.2	Wassergewinnung ohne Fremdbezug zur Verteilung .....	1 081	1 296 364	1 282 440



# in Bayern 2022 nach ausführlicher wirtschaftlicher Gliederung

und Leistungen ohne Umsatzsteuer -

Steuerbarer Umsatz	Umsatzsteuer vor Abzug der Vorsteuer		Abziehbare Vorsteuer	Umsatzsteuer-Vorauszahlung	Gewerbe-kennzahl
davon innergemeinschaftl. Erwerbe	insgesamt	darunter für Lieferungen und Leistungen			
1 000 EUR					
22 248	64 386	45 678	55 452	8 934	32.1
4 668	16 253	6 274	17 160	- 907	32.11
14 971	43 778	35 802	35 613	8 165	32.12
2 609	4 354	3 603	2 679	1 676	32.13
10 292	17 919	15 656	11 374	6 545	32.2
52 761	94 297	78 174	96 036	- 1 738	32.3
211 418	171 497	118 736	187 791	- 16 294	32.4
575 441	620 674	478 440	547 558	73 117	32.5
535 485	497 409	366 671	453 633	43 777	32.50.1
31 214	71 838	64 974	54 405	17 433	32.50.2
8 742	51 427	46 796	39 521	11 906	32.50.3
365 191	344 954	258 340	319 574	25 380	32.9
33 481	35 587	27 343	38 760	- 3 173	32.91
331 710	309 367	230 997	280 814	28 553	32.99
107 793	488 016	423 927	330 526	157 490	33
71 081	213 489	193 810	154 120	59 369	33.1
653	4 610	4 225	3 050	1 560	33.11
49 757	164 321	149 790	121 222	43 099	33.12
4 993	11 419	10 236	5 569	5 850	33.13
4 584	10 413	9 426	7 027	3 386	33.14
2 324	2 574	2 119	1 290	1 285	33.15
7 689	10 176	8 397	9 054	1 122	33.16
181	4 545	4 426	2 811	1 734	33.17
899	5 431	5 192	4 098	1 333	33.19
36 711	274 527	230 117	176 406	98 121	33.2
931 518	16 431 295	7 428 926	14 570 918	1 860 378	D
931 518	16 431 295	7 428 926	14 570 918	1 860 378	35
666 773	12 456 033	6 277 704	11 268 467	1 187 567	35.1
395 824	4 903 193	3 230 655	3 725 134	1 178 059	35.11
-	-	-	-	-	35.11.1
15 285	2 059 877	1 218 753	1 544 278	515 599	35.11.2
380 539	2 843 315	2 011 902	2 180 856	662 460	35.11.3
146 259	2 575 633	631 692	3 003 020	- 427 386	35.12
94 674	2 537 777	1 919 430	2 391 701	146 075	35.13
30 017	2 439 430	495 927	2 148 611	290 819	35.14
250 269	3 833 596	1 027 983	3 167 479	666 117	35.2
5 138	232 468	163 667	176 649	55 819	35.21
-	-	-	-	-	35.21.1
447	129 335	62 670	110 726	18 610	35.21.2
4 691	103 133	100 998	65 923	37 210	35.21.3
683	306 241	187 423	220 765	85 476	35.22
244 448	3 294 887	676 893	2 770 064	524 822	35.23
14 475	141 666	123 239	134 973	6 693	35.3
593 327	1 583 833	1 046 991	1 551 854	31 981	E
16 483	215 052	180 865	281 136	- 66 083	36
1 632	32 747	28 531	41 967	- 9 220	36.00.1
13 924	165 506	137 137	212 555	- 47 049	36.00.2

Noch: **Tabelle 2. Steuerpflichtige, steuerbarer Umsatz und Umsatzsteuer-Vorauszahlung**

- Steuerbarer Umsatz, Lieferungen

Gewerbe- kennzahl	Wirtschaftszweig	Steuer- pflichtige	Steuerbarer Umsatz	
			insgesamt	davon Lieferungen und Leistungen
		Anzahl	1 000 EUR	
36.00.3	Wasserverteilung ohne Gewinnung .....	148	151 318	150 390
37	Abwasserentsorgung .....	152	215 160	213 172
37.00.1	Betrieb der Sammelkanalisation .....	94	140 292	139 621
37.00.2	Betrieb von Kläranlagen .....	58	74 868	73 551
38	Sammlung, Behandlung und Beseitigung von Abfällen; Rückgewinnung .....	890	8 108 921	7 534 468
38.1	Sammlung von Abfällen .....	272	2 054 153	2 030 800
38.11	Sammlung nicht gefährlicher Abfälle .....	.	.	.
38.12	Sammlung gefährlicher Abfälle .....	.	.	.
38.2	Abfallbehandlung und -beseitigung .....	315	1 519 852	1 506 007
38.21	Behandlung und Beseitigung nicht gefährlicher Abfälle .....	282	1 343 198	1 329 705
38.22	Behandlung und Beseitigung gefährlicher Abfälle .....	33	176 654	176 302
38.3	Rückgewinnung .....	303	4 534 917	3 997 661
38.31	Zerlegung von Schiffs- und Fahrzeugwracks und anderen Altwaren .....	39	278 557	256 796
38.32	Rückgewinnung sortierter Werkstoffe .....	264	4 256 360	3 740 865
39	Beseitigung von Umweltverschmutzungen und sonstige Entsorgung .....	91	181 426	181 024
F	Baugewerbe .....	64 788	87 097 635	85 382 048
41	Hochbau .....	5 159	25 416 600	25 176 123
41.1	Erschließung von Grundstücken; Bauträger .....	1 612	5 889 776	5 875 293
41.10.1	Erschließung von unbebauten Grundstücken .....	86	123 618	123 208
41.10.2	Bauträger für Nichtwohngebäude .....	176	1 378 277	1 376 417
41.10.3	Bauträger für Wohngebäude .....	1 350	4 387 881	4 375 668
41.2	Bau von Gebäuden .....	3 547	19 526 824	19 300 830
41.20.1	Bau von Gebäuden (ohne Fertigteilbau) .....	3 141	17 722 694	17 565 816
41.20.2	Errichtung von Fertigteilbauten .....	406	1 804 130	1 735 014
42	Tiefbau .....	1 403	12 671 018	12 417 020
42.1	Bau von Straßen und Bahnverkehrsstrecken .....	526	7 056 239	6 982 100
42.11	Bau von Straßen .....	402	5 345 197	5 290 100
42.12	Bau von Bahnverkehrsstrecken .....	60	905 113	890 474
42.13	Brücken- und Tunnelbau .....	64	805 929	801 526
42.2	Leitungstiefbau und Kläranlagenbau .....	451	4 653 948	4 498 102
42.21	Rohrleitungstiefbau, Brunnenbau und Kläranlagenbau .....	309	2 478 782	2 431 361
42.22	Kabelnetzleitungstiefbau .....	142	2 175 166	2 066 742
42.9	Sonstiger Tiefbau .....	426	960 830	936 817
42.91	Wasserbau .....	42	139 515	136 986
42.99	Sonstiger Tiefbau a.n.g. ....	384	821 316	799 831
43	Vorbereitende Baustellenarbeiten, Bauinstallation und sonstiges Ausbaugewerbe .....	58 226	49 010 017	47 788 905
43.1	Abbrucharbeiten und vorbereitende Baustellenarbeiten .....	2 235	2 047 705	2 032 259
43.11	Abbrucharbeiten .....	607	725 357	721 235
43.12	Vorbereitende Baustellenarbeiten .....	1 600	1 270 035	1 259 614
43.13	Test- und Suchbohrung .....	28	52 313	51 409
43.2	Bauinstallation .....	21 293	24 305 764	23 596 828
43.21	Elektroinstallation .....	6 401	8 836 435	8 540 694
43.22	Gas-, Wasser-, Heizungs- sowie Lüftungs- und Klimainstallation .....	8 425	11 557 457	11 258 836
43.29	Sonstige Bauinstallation .....	6 467	3 911 872	3 797 298
43.29.1	Dämmung gegen Kälte, Wärme, Schall und Erschütterung .....	3 798	1 762 343	1 735 085
43.29.9	Sonstige Bauinstallation a.n.g. ....	2 669	2 149 529	2 062 212
43.3	Sonstiger Ausbau .....	22 045	10 960 717	10 721 466
43.31	Anbringen von Stuckaturen, Gipserei und Verputzerei .....	1 154	757 682	754 811

# in Bayern 2022 nach ausführlicher wirtschaftlicher Gliederung

und Leistungen ohne Umsatzsteuer -

Steuerbarer Umsatz	Umsatzsteuer vor Abzug der Vorsteuer		Abziehbare Vorsteuer	Umsatzsteuer-Vorauszahlung	Gewerbe-kennzahl
davon innergemeinschaftl. Erwerbe	insgesamt	darunter für Lieferungen und Leistungen			
1 000 EUR					
928	16 799	15 197	26 614	- 9 815	36.00.3
1 988	40 578	37 081	25 017	15 560	37
671	26 552	25 019	14 507	12 045	37.00.1
1 317	14 026	12 062	10 510	3 516	37.00.2
574 453	1 294 908	798 115	1 222 331	72 578	38
23 352	338 342	305 466	271 874	66 468	38.1
.	.	.	.	.	38.11
.	.	.	.	.	38.12
13 845	250 724	237 629	184 434	66 290	38.2
13 493	219 623	208 113	161 319	58 305	38.21
352	31 101	29 516	23 116	7 985	38.22
537 256	705 842	255 019	766 022	- 60 180	38.3
21 762	36 727	10 620	39 419	- 2 692	38.31
515 495	669 115	244 399	726 603	- 57 488	38.32
403	33 295	30 929	23 369	9 926	39
1 715 587	15 599 396	12 211 516	10 136 887	5 462 525	F
240 477	4 866 713	3 402 730	2 983 391	1 883 323	41
14 483	740 686	448 834	445 605	295 082	41.1
410	30 807	17 717	23 761	7 045	41.10.1
1 860	185 587	116 639	145 859	39 728	41.10.2
12 213	524 293	314 477	275 985	248 308	41.10.3
225 994	4 126 026	2 953 896	2 537 786	1 588 241	41.2
156 879	3 721 492	2 679 366	2 281 992	1 439 500	41.20.1
69 116	404 534	274 530	255 794	148 741	41.20.2
253 998	2 278 799	1 634 489	1 645 795	633 005	42
74 139	1 248 476	853 056	939 104	309 371	42.1
55 097	1 002 308	744 434	696 207	306 101	42.11
14 639	70 669	23 209	107 823	- 37 154	42.12
4 403	175 499	85 414	135 075	40 424	42.13
155 846	841 909	654 318	576 217	265 692	42.2
47 421	486 098	379 865	297 934	188 164	42.21
108 425	355 810	274 452	278 283	77 527	42.22
24 013	188 415	127 115	130 473	57 942	42.9
2 529	23 783	18 643	15 607	8 176	42.91
21 485	164 632	108 472	114 866	49 766	42.99
1 221 112	8 453 884	7 174 297	5 507 701	2 946 197	43
15 446	316 367	275 499	245 893	70 474	43.1
4 121	109 474	90 485	82 669	26 805	43.11
10 421	197 521	176 273	156 599	40 923	43.12
904	9 371	8 741	6 625	2 746	43.13
708 936	4 182 635	3 594 327	2 786 371	1 396 270	43.2
295 740	1 540 376	1 327 881	1 042 879	497 500	43.21
298 621	2 094 162	1 851 255	1 357 309	736 857	43.22
114 574	548 097	415 192	386 184	161 914	43.29
27 258	243 499	184 072	173 092	70 408	43.29.1
87 317	304 597	231 120	213 092	91 506	43.29.9
239 251	1 908 956	1 646 828	1 145 975	762 985	43.3
2 871	123 503	101 105	73 291	50 211	43.31

Noch: **Tabelle 2. Steuerpflichtige, steuerbarer Umsatz und Umsatzsteuer-Vorauszahlung**

- Steuerbarer Umsatz, Lieferungen

Gewerbe- kennzahl	Wirtschaftszweig	Steuer- pflichtige	Steuerbarer Umsatz	
			insgesamt	davon Lieferungen und Leistungen
		Anzahl	1 000 EUR	
43.32	Bautischlerei und -schlosserei .....	4 549	2 757 055	2 679 031
43.33	Fußboden-, Fliesen- und Plattenlegerei, Tapeziererei .....	6 869	2 795 433	2 727 273
43.34	Malerei und Glaserei .....	5 233	2 528 216	2 495 998
43.34.1	Maler- und Lackierergewerbe .....	4 721	2 179 248	2 172 427
43.34.2	Glasergewerbe .....	512	348 968	323 571
43.39	Sonstiger Ausbau a.n.g. ....	4 240	2 122 330	2 064 353
43.9	Sonstige spezialisierte Bautätigkeiten .....	12 653	11 695 832	11 438 352
43.91	Dachdeckerei und Zimmerei .....	4 663	5 158 875	5 040 293
43.91.1	Dachdeckerei und Bauspenglerei .....	1 393	1 572 057	1 562 217
43.91.2	Zimmerei und Ingenieurholzbau .....	3 270	3 586 818	3 478 076
43.99	Sonstige spezialisierte Bautätigkeiten a.n.g. ....	7 990	6 536 956	6 398 059
43.99.1	Gerüstbau .....	423	439 352	437 374
43.99.2	Schornstein-, Feuerungs- und Industrieofenbau .....	194	247 861	233 206
43.99.9	Baugewerbe a.n.g. ....	7 373	5 849 743	5 727 479
G	Handel; Instandhaltung und Reparatur von Kraftfahrzeugen .....	97 738	451 581 769	398 583 964
45	Handel mit Kraftfahrzeugen; Instandhaltung und Reparatur von Kraftfahrzeugen .....	19 507	54 292 441	49 317 242
45.1	Handel mit Kraftwagen .....	7 313	36 448 294	33 581 186
45.11	Handel mit Kraftfahrzeugen mit einem Gesamtgewicht von 3,5 t oder weniger .....	6 793	32 700 336	30 432 224
45.19	Handel mit Kraftwagen mit einem Gesamtgewicht von mehr als 3,5 t .....	520	3 747 958	3 148 962
45.2	Instandhaltung und Reparatur von Kraftwagen .....	7 033	4 280 543	4 171 485
45.20.1	Lackieren von Kraftwagen .....	655	456 272	447 588
45.20.2	Autowaschanlagen .....	504	155 968	153 310
45.20.3	Instandhaltung und Reparatur von Kraftwagen bis 3,5 t Gesamtgewicht (ohne Lackierung und Autowäsche) .....	5 607	3 241 178	3 164 404
45.20.4	Instandhaltung und Reparatur von Kraftwagen mit einem Gesamt- gewicht von mehr als 3,5 t (ohne Lackierung und Autowäsche) .....	267	427 125	406 183
45.3	Handel mit Kraftwagenteilen und -zubehör .....	4 186	11 933 053	10 267 079
45.31	Großhandel mit Kraftwagenteilen und -zubehör .....	502	9 110 697	7 709 998
45.32	Einzelhandel mit Kraftwagenteilen und -zubehör .....	3 684	2 822 356	2 557 081
45.4	Handel mit Kraftträdern, Kraftträdteilen und -zubehör; Instandhaltung und Reparatur von Kraftträdern .....	975	1 630 550	1 297 492
46	Großhandel (ohne Handel mit Kraftfahrzeugen) .....	23 463	263 870 840	225 944 525
46.1	Handelsvermittlung .....	7 408	3 260 729	2 939 561
46.11	Handelsvermittlung von landwirtschaftlichen Grundstoffen, lebenden Tieren, textilen Rohstoffen und Halbwaren .....	211	149 891	130 780
46.12	Handelsvermittlung von Brennstoffen, Erzen, Metallen und technischen Chemikalien .....	147	156 054	147 180
46.13	Handelsvermittlung von Holz, Baustoffen und Anstrichmitteln .....	995	440 352	404 525
46.13.1	Handelsvermittlung von Rohholz, Holzhalbwaren und Baulementen aus Holz .....	239	128 513	114 636
46.13.2	Handelsvermittlung von Baustoffen und Anstrichmitteln .....	756	311 840	289 888
46.14	Handelsvermittlung von Maschinen, technischem Bedarf, Wasser- und Luftfahrzeugen .....	1 082	621 992	565 135
46.15	Handelsvermittlung von Möbeln, Einrichtungs- und Haushaltsgegenständen, Eisen- und Metallwaren .....	888	341 691	313 456
46.16	Handelsvermittlung von Textilien, Bekleidung, Schuhen und Lederwaren .....	549	195 371	174 431
46.17	Handelsvermittlung von Nahrungsmitteln, Getränken und Tabakwaren .....	523	232 273	192 242
46.18	Handelsvermittlung von sonstigen Waren .....	2 064	767 554	699 535

# in Bayern 2022 nach ausführlicher wirtschaftlicher Gliederung

und Leistungen ohne Umsatzsteuer -

Steuerbarer Umsatz	Umsatzsteuer vor Abzug der Vorsteuer		Abziehbare Vorsteuer	Umsatzsteuer-Vorauszahlung	Gewerbe-kennzahl
davon innergemeinschaftl. Erwerbe	insgesamt	darunter für Lieferungen und Leistungen			
1 000 EUR					
78 024	510 956	447 399	321 317	189 640	43.32
68 160	457 835	395 765	291 106	166 731	43.33
32 219	455 389	405 803	232 170	223 220	43.34
6 821	395 812	353 847	191 038	204 776	43.34.1
25 398	59 577	51 957	41 132	18 444	43.34.2
57 977	361 273	296 756	228 091	133 183	43.39
257 479	2 045 926	1 657 643	1 329 461	716 467	43.9
118 582	961 247	825 338	609 320	351 928	43.91
9 841	267 556	237 598	174 218	93 339	43.91.1
108 742	693 690	587 741	435 102	258 589	43.91.2
138 897	1 084 679	832 305	720 141	364 539	43.99
1 978	84 965	81 704	37 356	47 609	43.99.1
14 655	34 962	29 131	29 181	5 781	43.99.2
122 264	964 752	721 470	653 603	311 149	43.99.9
52 997 805	71 733 915	58 318 973	60 856 337	10 877 611	G
4 975 199	9 120 647	8 075 034	8 169 650	951 004	45
2 867 108	6 147 098	5 570 977	5 796 331	350 769	45.1
2 268 112	5 547 573	5 094 711	5 182 872	364 703	45.11
598 996	599 525	476 265	613 459	- 13 934	45.19
109 059	786 782	763 011	514 075	272 709	45.2
8 684	84 785	82 968	46 779	38 006	45.20.1
2 659	29 021	28 414	16 918	12 102	45.20.2
76 774	595 776	578 649	395 942	199 836	45.20.3
20 942	77 200	72 980	54 435	22 765	45.20.4
1 665 974	1 901 836	1 522 011	1 634 910	266 927	45.3
1 400 700	1 424 562	1 101 803	1 248 061	176 501	45.31
265 275	477 274	420 208	386 849	90 426	45.32
333 058	284 933	219 035	224 334	60 599	45.4
37 926 315	41 171 496	31 511 845	35 561 266	5 610 240	46
321 168	533 315	459 139	373 375	159 942	46.1
19 111	17 791	14 647	14 792	2 999	46.11
8 873	24 768	22 719	20 990	3 779	46.12
35 828	78 415	67 680	50 099	28 317	46.13
13 877	22 564	18 237	13 468	9 096	46.13.1
21 951	55 852	49 442	36 631	19 221	46.13.2
56 856	103 310	89 415	71 528	31 782	46.14
28 235	62 380	55 696	38 942	23 439	46.15
20 940	34 289	28 913	24 327	9 962	46.16
40 031	27 629	23 079	18 808	8 821	46.17
68 019	126 742	108 298	93 919	32 824	46.18

Noch: **Tabelle 2. Steuerpflichtige, steuerbarer Umsatz und Umsatzsteuer-Vorauszahlung**

- Steuerbarer Umsatz, Lieferungen

Gewerbe- kennzahl	Wirtschaftszweig	Steuer- pflichtige	Steuerbarer Umsatz	
		Anzahl	insgesamt	davon Lieferungen und Leistungen
			1 000 EUR	
46.18.1	Handelsvermittlung von feinmechanischen, Foto- und optischen Erzeugnissen .....	34	13 885	12 723
46.18.2	Handelsvermittlung von Uhren, Edelmetallwaren und Schmuck .....	94	47 130	39 802
46.18.3	Handelsvermittlung von Spielwaren und Musikinstrumenten .....	36	8 220	7 174
46.18.4	Handelsvermittlung von pharmazeutischen Erzeugnissen, Labor-, Ärzte-, Krankenhausbedarf .....	233	119 736	110 939
46.18.5	Handelsvermittlung von kosmetischen Erzeugnissen und Körperpflegemitteln .....	171	50 353	43 263
46.18.6	Handelsvermittlung von Papier-, Schreibwaren, Büro-, Werbepartikel, Verpackungsmitteln und Tapeten .....	139	75 853	67 278
46.18.7	Handelsvermittlung von Büchern, Zeitschriften, Zeitungen, Musikalien und sonstigen Druckerzeugnissen .....	83	25 094	24 152
46.18.9	Handelsvermittlung von sonstigen Waren a.n.g. ....	1 274	427 283	394 203
46.19	Handelsvermittlung von Waren ohne ausgeprägten Schwerpunkt .....	949	355 552	312 276
46.2	Großhandel mit landwirtschaftl. Grundstoffen und lebenden Tieren .....	1 235	10 767 672	9 768 489
46.21	Großhandel mit Getreide, Rohtabak, Saatgut und Futtermitteln .....	620	7 224 284	6 377 782
46.22	Großhandel mit Blumen und Pflanzen .....	209	456 002	355 798
46.23	Großhandel mit lebenden Tieren .....	384	2 986 775	2 943 532
46.24	Großhandel mit Häuten, Fellen und Leder .....	22	100 611	91 378
46.3	Großhandel mit Nahrungs- und Genussmitteln, Getränken und Tabakwaren .....	2 246	35 688 751	30 764 495
46.31	Großhandel mit Obst, Gemüse und Kartoffeln .....	366	4 554 897	3 116 036
46.32	Großhandel mit Fleisch und Fleischwaren .....	201	2 358 260	1 946 590
46.33	Großhandel mit Milch, Milcherzeugnissen, Eiern, Speiseölen und Nahrungsfetten .....	111	2 321 238	1 898 388
46.34	Großhandel mit Getränken .....	435	4 770 628	3 903 589
46.35	Großhandel mit Tabakwaren .....	59	1 925 188	1 908 714
46.36	Großhandel mit Zucker, Süßwaren und Backwaren .....	82	667 325	504 551
46.37	Großhandel mit Kaffee, Tee, Kakao und Gewürzen .....	89	1 054 644	956 945
46.38	Großhandel mit sonstigen Nahrungs- und Genussmitteln .....	610	6 321 162	5 304 931
46.38.1	Großhandel mit Fisch und Fischerzeugnissen .....	40	420 285	328 063
46.38.2	Großhandel mit Mehl und Getreideprodukten .....	16	145 983	137 918
46.38.9	Großhandel mit Nahrungs- und Genussmitteln a.n.g. ....	554	5 754 894	4 838 951
46.39	Großhandel mit Nahrungs- und Genussmitteln, Getränken und Tabakwaren ohne ausgeprägten Schwerpunkt .....	293	11 715 409	11 224 752
46.39.1	Großhandel mit tiefgefrorenen Nahrungsmitteln, ohne ausgeprägten Schwerpunkt .....	19	176 931	138 410
46.39.9	Großhandel mit sonstigen Nahrungs- und Genussmitteln, Getränken und Tabakwaren, ohne ausgeprägten Schwerpunkt .....	274	11 538 478	11 086 342
46.4	Großhandel mit Gebrauchs- und Verbrauchsgütern .....	3 767	62 943 844	50 925 724
46.41	Großhandel mit Textilien .....	445	1 431 330	1 147 823
46.42	Großhandel mit Bekleidung und Schuhen .....	345	9 835 170	8 210 028
46.42.1	Großhandel mit Bekleidung .....	303	6 347 926	4 783 886
46.42.2	Großhandel mit Schuhen .....	42	3 487 244	3 426 142
46.43	Großhandel mit Foto- und optischen Erzeugnissen, elektrischen Haushaltsgeräten und Geräten der Unterhaltungselektronik .....	480	8 096 606	6 313 427
46.43.1	Großhandel mit Foto- und optischen Erzeugnissen .....	90	2 637 702	2 104 440
46.43.2	Großhandel mit elektrischen Haushaltsgeräten .....	127	2 543 186	2 078 318
46.43.3	Großhandel mit Geräten der Unterhaltungselektronik .....	263	2 915 717	2 130 668
46.44	Großhandel mit keramischen Erzeugnissen, Glaswaren und Reinigungsmitteln .....	195	768 325	683 374
46.44.1	Großhandel mit keramischen Erzeugnissen und Glaswaren .....	70	311 704	263 671

# in Bayern 2022 nach ausführlicher wirtschaftlicher Gliederung

und Leistungen ohne Umsatzsteuer -

Steuerbarer Umsatz	Umsatzsteuer vor Abzug der Vorsteuer		Abziehbare Vorsteuer	Umsatzsteuer-Vorauszahlung	Gewerbe-kennzahl
davon innergemeinschaftl. Erwerbe	insgesamt	darunter für Lieferungen und Leistungen			
1 000 EUR					
1 163	2 154	1 747	1 771	384	46.18.1
7 328	5 132	3 439	4 775	357	46.18.2
1 046	1 399	883	1 292	106	46.18.3
8 797	18 150	15 831	17 738	412	46.18.4
7 090	8 427	6 845	5 557	2 870	46.18.5
8 574	13 291	11 243	9 469	3 823	46.18.6
942	3 929	3 672	2 457	1 471	46.18.7
33 080	74 260	64 637	50 860	23 400	46.18.9
43 275	57 990	48 694	39 969	18 021	46.19
999 183	922 112	819 441	927 020	- 4 907	46.2
846 502	661 179	574 826	639 844	21 335	46.21
100 204	39 834	30 019	31 434	8 400	46.22
43 243	211 065	206 897	243 504	- 32 439	46.23
9 234	10 035	7 699	12 239	- 2 204	46.24
4 924 256	3 730 926	3 187 421	3 375 579	355 349	46.3
1 438 861	361 309	233 103	293 973	67 336	46.31
411 670	157 490	123 659	150 353	7 137	46.32
422 850	161 327	127 780	156 503	4 825	46.33
867 040	883 460	712 079	650 991	232 469	46.34
16 474	328 474	324 869	337 460	- 8 985	46.35
162 774	51 003	35 855	41 458	9 545	46.36
97 699	70 890	59 906	78 029	- 7 139	46.37
1 016 231	503 525	405 783	480 700	22 826	46.38
92 222	25 390	18 507	23 454	1 936	46.38.1
8 065	10 011	9 384	12 209	- 2 199	46.38.2
915 943	468 124	377 892	445 036	23 088	46.38.9
490 657	1 213 448	1 164 386	1 186 113	27 335	46.39
38 520	12 296	9 492	9 684	2 612	46.39.1
452 137	1 201 151	1 154 895	1 176 429	24 723	46.39.9
12 018 120	11 027 080	8 105 340	9 120 036	1 907 046	46.4
283 507	208 835	148 497	185 718	23 117	46.41
1 625 142	2 068 393	1 238 639	2 058 412	9 981	46.42
1 564 040	1 086 055	751 449	920 666	165 389	46.42.1
61 102	982 338	487 190	1 137 746	- 155 408	46.42.2
1 783 179	1 343 131	958 679	1 106 440	236 692	46.43
533 262	402 992	293 198	361 429	41 562	46.43.1
464 868	423 273	320 364	362 785	60 488	46.43.2
785 049	516 866	345 117	382 225	134 641	46.43.3
84 951	122 312	105 469	102 024	20 288	46.44
48 033	38 615	29 270	39 253	- 638	46.44.1

Noch: **Tabelle 2. Steuerpflichtige, steuerbarer Umsatz und Umsatzsteuer-Vorauszahlung**

- Steuerbarer Umsatz, Lieferungen

Gewerbe- kennzahl	Wirtschaftszweig	Steuer- pflichtige	Steuerbarer Umsatz	
			insgesamt	davon Lieferungen und Leistungen
		Anzahl	1 000 EUR	
46.44.2	Großhandel mit Wasch-, Putz- und Reinigungsmitteln .....	125	456 621	419 703
46.45	Großhandel mit kosmetischen Erzeugnissen und Körperpflegemitteln .....	196	1 560 700	1 218 550
46.46	Großhandel mit pharmazeutischen, medizinischen und orthopädischen Erzeugnissen .....	720	27 055 075	22 565 095
46.46.1	Großhandel mit pharmazeutischen Erzeugnissen .....	261	23 630 555	19 941 009
46.46.2	Großhandel mit medizinischen und orthopädischen Artikeln, Dental- und Laborbedarf .....	459	3 424 520	2 624 086
46.47	Großhandel mit Möbeln, Teppichen, Lampen und Leuchten .....	254	1 035 882	844 196
46.48	Großhandel mit Uhren und Schmuck .....	147	675 159	588 055
46.49	Großhandel mit sonstigen Gebrauchs- und Verbrauchsgütern .....	985	12 485 596	9 355 176
46.49.1	Großhandel mit Spielwaren und Musikinstrumenten .....	99	1 909 850	1 325 529
46.49.2	Großhandel mit Fahrrädern, Fahrradteilen und -zubehör, Sport- und Campingartikeln (ohne Campingmöbel) .....	231	2 364 955	1 829 633
46.49.3	Großhandel mit Lederwaren, Reisegepäck, Geschenk- und Werbeatikeln .....	167	742 551	584 846
46.49.4	Großhandel mit Karton, Papier, Pappe, Schreibwaren, Bürobedarf, Büchern, Zeitschriften und Zeitungen .....	324	6 870 929	5 077 134
46.49.5	Großhandel mit nicht elektrischen Haushaltsgeräten, Haushaltswaren aus Metall, sonstigen Gebrauchs- und Verbrauchsgütern a.n.g. ....	164	597 311	538 034
46.5	Großhandel mit Geräten der Informations- und Kommunikationstechnik .....	964	49 231 688	40 305 674
46.51	Großhandel mit DV-geräten, peripheren Geräten und Software .....	423	33 269 764	26 814 621
46.52	Großhandel mit elektr. Bauteilen und Telekommunikationsgeräten .....	541	15 961 924	13 491 054
46.6	Großhandel mit sonstigen Maschinen, Ausrüstungen und Zubehör .....	3 061	23 591 173	19 379 908
46.61	Großhandel mit landwirtschaftlichen Maschinen und Geräten .....	637	3 946 834	3 397 500
46.62	Großhandel mit Werkzeugmaschinen .....	247	2 040 003	1 472 028
46.63	Großhandel mit Bergwerks-, Bau- und Baustoffmaschinen .....	221	2 834 203	2 212 800
46.64	Großhandel mit Textil-, Näh- und Strickmaschinen .....	30	27 865	25 350
46.65	Großhandel mit Büromöbeln .....	69	324 887	305 373
46.66	Großhandel mit sonstigen Büromaschinen und -einrichtungen .....	164	282 697	269 263
46.69	Großhandel mit sonstigen Maschinen und Ausrüstungen .....	1 693	14 134 684	11 697 594
46.7	Sonstiger Großhandel .....	3 865	75 832 996	69 627 838
46.71	Großhandel mit festen Brennstoffen und Mineralölerzeugnissen .....	270	27 938 883	27 456 550
46.71.1	Großhandel mit festen Brennstoffen .....	53	109 110	103 237
46.71.2	Großhandel mit Mineralölerzeugnissen .....	217	27 829 773	27 353 313
46.72	Großhandel mit Erzen, Metallen und Metallhalbzeug .....	282	7 781 502	6 408 289
46.73	Großhandel mit Holz, Baustoffen, Anstrichmitteln und Sanitärkeramik .....	1 693	20 392 800	18 704 031
46.73.1	Großhandel mit Holz, Baustoffen, Anstrichmitteln und Sanitärkeramik, ohne ausgeprägten Schwerpunkt .....	213	1 444 452	1 318 650
46.73.2	Großhandel mit Roh- und Schnittholz .....	268	1 891 182	1 680 358
46.73.3	Großhandel mit sonst. Holzhalbwaren sowie Bauelementen aus Holz .....	246	2 052 296	1 647 681
46.73.4	Großhandel mit Baustoffen und Bauelementen aus mineralischen Stoffen .....	767	13 870 703	13 051 364
46.73.5	Großhandel mit Flachglas .....	27	112 510	101 395
46.73.6	Großhandel mit Anstrichmitteln .....	77	721 599	646 131
46.73.7	Großhandel mit Sanitärkeramik .....	63	167 048	138 826
46.73.8	Großhandel mit Tapeten und Bodenbelägen (ohne Teppiche) .....	32	133 008	119 627
46.74	Großhandel mit Metall- und Kunststoffwaren für Bauzwecke, Installationsbedarf für Gas, Wasser und Heizung .....	759	10 967 545	9 326 365
46.74.1	Großhandel mit Werkzeugen und Kleisenwaren .....	288	3 569 474	3 133 023
46.74.2	Großhandel mit Installationsbedarf für Gas, Wasser und Heizung .....	249	4 906 357	4 232 866



# in Bayern 2022 nach ausführlicher wirtschaftlicher Gliederung

und Leistungen ohne Umsatzsteuer -

Steuerbarer Umsatz	Umsatzsteuer vor Abzug der Vorsteuer		Abziehbare Vorsteuer	Umsatzsteuer-Vorauszahlung	Gewerbe-kennzahl
davon innergemeinschaftl. Erwerbe	insgesamt	darunter für Lieferungen und Leistungen			
1 000 EUR					
36 918	83 697	76 199	62 771	20 925	46.44.2
342 151	271 894	190 145	172 802	99 092	46.45
4 489 980	4 799 626	3 960 500	3 748 319	1 051 308	46.46
3 689 546	4 277 317	3 571 815	3 395 278	882 038	46.46.1
800 434	522 309	388 685	353 040	169 269	46.46.2
191 685	203 506	134 971	130 608	72 898	46.47
87 104	107 228	87 329	93 641	13 587	46.48
3 130 420	1 902 156	1 281 113	1 522 073	380 083	46.49
584 321	334 084	214 356	243 309	90 775	46.49.1
535 322	364 138	238 378	337 868	26 270	46.49.2
157 705	90 563	77 460	73 907	16 657	46.49.3
1 793 795	1 013 010	664 992	778 057	234 954	46.49.4
59 277	100 361	85 927	88 933	11 428	46.49.5
8 926 014	8 722 924	5 394 862	7 257 256	1 465 668	46.5
6 455 143	6 767 017	4 083 530	4 934 381	1 832 636	46.51
2 470 871	1 955 907	1 311 331	2 322 875	- 366 968	46.52
4 211 264	3 734 213	2 852 277	2 991 927	742 287	46.6
549 333	628 046	519 906	549 626	78 421	46.61
567 975	327 239	215 946	235 807	91 432	46.62
621 404	502 446	380 766	371 825	130 620	46.63
2 515	3 039	2 541	3 526	- 486	46.64
19 514	59 178	54 246	48 738	10 440	46.65
13 435	47 163	43 612	37 454	9 710	46.66
2 437 089	2 167 101	1 635 259	1 744 952	422 151	46.69
6 205 157	12 150 150	10 417 332	11 204 031	946 121	46.7
482 333	4 912 250	4 762 344	4 841 088	71 162	46.71
5 873	16 091	14 833	15 301	790	46.71.1
476 461	4 896 159	4 747 511	4 825 787	70 372	46.71.2
1 373 213	965 356	562 824	855 778	109 578	46.72
1 688 769	3 364 402	3 025 881	2 877 284	487 119	46.73
125 802	252 633	226 088	204 588	48 045	46.73.1
210 824	296 119	249 367	255 981	40 138	46.73.2
404 615	366 033	271 935	266 237	99 797	46.73.3
819 340	2 259 422	2 114 156	1 999 603	259 820	46.73.4
11 115	15 024	12 647	14 030	994	46.73.5
75 469	132 871	117 728	96 643	36 228	46.73.6
28 222	27 473	21 856	21 281	6 192	46.73.7
13 381	14 826	12 105	18 921	- 4 094	46.73.8
1 641 180	1 837 670	1 493 347	1 526 923	310 747	46.74
436 451	550 900	450 904	501 864	49 037	46.74.1
673 491	909 423	770 520	689 068	220 355	46.74.2

Noch: **Tabelle 2. Steuerpflichtige, steuerbarer Umsatz und Umsatzsteuer-Vorauszahlung**

- Steuerbarer Umsatz, Lieferungen

Gewerbe- kennzahl	Wirtschaftszweig	Steuer- pflichtige	Steuerbarer Umsatz	
			insgesamt	davon Lieferungen und Leistungen
		Anzahl	1 000 EUR	
46.74.3	Großhandel mit Metall- und Kunststoffwaren für Bauzwecke .....	222	2 491 714	1 960 476
46.75	Großhandel mit chemischen Erzeugnissen .....	256	4 418 530	3 786 127
46.76	Großhandel mit sonstigen Halbwaren .....	104	1 175 838	1 045 755
46.77	Großhandel mit Altmaterialien und Reststoffen .....	501	3 157 898	2 900 722
46.9	Großhandel ohne ausgeprägten Schwerpunkt .....	917	2 553 988	2 232 834
47	Einzelhandel (ohne Handel mit Kraftfahrzeugen) .....	54 768	133 418 489	123 322 197
47.1	Einzelhandel mit Waren verschiedener Art (in Verkaufsräumen) .....	6 083	32 449 297	31 750 159
47.11	Einzelhandel mit Waren verschiedener Art, Hauptrichtung Nahrungs- und Genussmittel, Getränke und Tabak .....	2 550	29 937 139	29 444 580
47.19	Sonstiger Einzelhandel mit Waren verschiedener Art .....	3 533	2 512 158	2 305 578
47.2	Einzelhandel mit Nahrungs- und Genussmitteln, Getränken und Tabakwaren (in Verkaufsräumen) .....	6 604	6 035 531	5 754 557
47.21	Einzelhandel mit Obst, Gemüse und Kartoffeln .....	711	416 987	398 658
47.22	Einzelhandel mit Fleisch und Fleischwaren .....	460	531 072	526 350
47.23	Einzelhandel mit Fisch, Meeresfrüchten und Fischerzeugnissen .....	104	142 364	136 800
47.24	Einzelhandel mit Back- und Süßwaren .....	853	544 667	539 689
47.25	Einzelhandel mit Getränken .....	1 795	1 708 131	1 634 738
47.26	Einzelhandel mit Tabakwaren .....	324	256 193	253 484
47.29	Sonstiger Einzelhandel mit Nahrungs- und Genussmitteln .....	2 357	2 436 117	2 264 838
47.3	Einzelhandel mit Motorenkraftstoffen (Tankstellen) .....	1 417	6 084 871	5 978 678
47.30.1	Einzelhandel in fremdem Namen mit Motorenkraftstoffen (Agenturtankstellen) .....	1 075	3 032 491	3 024 973
47.30.2	Einzelhandel in eigenem Namen mit Motorenkraftstoffen (Freie Tankstellen) .....	342	3 052 380	2 953 705
47.4	Einzelhandel mit Geräten der Informations- und Kommunikationstechnik (in Verkaufsräumen) .....	2 911	17 412 985	14 406 476
47.41	Einzelhandel mit DV-geräten, peripheren Geräten und Software .....	1 612	4 104 653	3 231 412
47.42	Einzelhandel mit Telekommunikationsgeräten .....	536	377 064	362 327
47.43	Einzelhandel mit Geräten der Unterhaltungselektronik .....	763	12 931 268	10 812 737
47.5	Einzelhandel mit sonstigen Haushaltsgeräten, Textilien, Heimwerker- und Einrichtungsbedarf (in Verkaufsräumen) .....	8 935	22 327 889	20 731 083
47.51	Einzelhandel mit Textilien .....	1 585	910 708	773 976
47.52	Einzelhandel mit Metallwaren, Anstrichmitteln, Bau- und Heimwerkerbedarf .....	2 392	4 119 728	3 816 745
47.52.1	Einzelhandel mit Metall- und Kunststoffwaren a.n.g. ....	952	1 208 156	1 059 301
47.52.3	Einzelhandel mit Anstrichmitteln, Bau- und Heimwerkerbedarf .....	1 440	2 911 572	2 757 444
47.53	Einzelhandel mit Vorhängen, Teppichen, Fußbodenbelägen und Tapeten .....	541	411 622	386 951
47.54	Einzelhandel mit elektrischen Haushaltsgeräten .....	1 780	1 443 275	1 370 494
47.59	Einzelhandel mit Möbeln, Einrichtungsgegenständen und sonstigem Hausrat .....	2 637	15 442 557	14 382 918
47.59.1	Einzelhandel mit Wohnmöbeln .....	1 562	13 000 353	12 308 697
47.59.2	Einzelhandel mit keramischen Erzeugnissen und Glaswaren .....	140	129 423	109 899
47.59.3	Einzelhandel mit Musikinstrumenten und Musikalien .....	293	1 267 411	1 027 852
47.59.9	Einzelhandel mit Haushaltsgegenständen a.n.g. ....	642	1 045 370	936 471
47.6	Einzelhandel mit Verlagsprodukten, Sportausrüstungen und Spielwaren (in Verkaufsräumen) .....	4 095	5 518 047	4 830 437
47.61	Einzelhandel mit Büchern .....	432	566 216	558 691
47.62	Einzelhandel mit Zeitschriften, Zeitungen, Schreibwaren und Bürobedarf .....	1 007	620 873	586 268
47.62.1	Einzelhandel mit Zeitschriften und Zeitungen .....	290	129 492	128 208

# in Bayern 2022 nach ausführlicher wirtschaftlicher Gliederung

und Leistungen ohne Umsatzsteuer -

Steuerbarer Umsatz	Umsatzsteuer vor Abzug der Vorsteuer		Abziehbare Vorsteuer	Umsatzsteuer-Vorauszahlung	Gewerbe-kennzahl
davon innergemeinschaftl. Erwerbe	insgesamt	darunter für Lieferungen und Leistungen			
1 000 EUR					
531 238	377 346	271 923	335 991	41 355	46.74.3
632 403	505 038	372 665	504 298	740	46.75
130 083	114 776	89 589	135 939	- 21 164	46.76
257 176	450 660	110 681	462 720	- 12 061	46.77
321 153	350 776	276 034	312 042	38 734	46.9
10 096 291	21 441 772	18 732 094	17 125 421	4 316 367	47
699 138	3 643 966	3 534 326	3 338 339	305 628	47.1
492 558	3 242 394	3 182 629	3 020 960	221 434	47.11
206 580	401 572	351 697	317 380	84 194	47.19
280 973	739 844	695 885	611 800	128 046	47.2
18 329	33 739	31 958	29 755	3 983	47.21
4 722	39 962	39 458	38 187	1 775	47.22
5 564	20 170	19 355	7 008	13 162	47.23
4 978	48 885	48 156	39 466	9 419	47.24
73 393	310 625	296 395	242 751	67 875	47.25
2 708	47 227	46 546	39 388	7 839	47.26
171 279	239 237	214 018	215 245	23 993	47.29
106 193	1 127 833	1 107 295	978 479	149 354	47.3
7 518	555 818	554 110	487 939	67 879	47.30.1
98 675	572 015	553 185	490 540	81 475	47.30.2
3 006 509	3 527 624	2 622 984	2 424 435	1 103 190	47.4
873 241	824 901	568 623	515 321	309 580	47.41
14 737	69 020	61 164	41 883	27 138	47.42
2 118 532	2 633 703	1 993 196	1 867 231	766 472	47.43
1 596 806	4 122 365	3 648 720	3 251 560	870 807	47.5
136 732	166 695	134 706	108 980	57 715	47.51
302 983	727 893	654 569	557 866	170 027	47.52
148 855	210 149	173 262	153 249	56 900	47.52.1
154 128	517 743	481 307	404 617	113 127	47.52.3
24 671	76 387	70 161	47 037	29 351	47.53
72 781	255 046	232 427	192 632	62 414	47.54
1 059 639	2 896 345	2 556 856	2 345 044	551 301	47.59
691 656	2 518 363	2 261 224	1 924 109	594 255	47.59.1
19 524	23 182	18 477	14 463	8 719	47.59.2
239 559	165 273	116 041	251 214	- 85 940	47.59.3
108 899	189 526	161 114	155 259	34 268	47.59.9
687 610	960 201	805 925	770 962	189 241	47.6
7 525	56 278	51 913	50 997	5 281	47.61
34 605	101 614	93 660	82 870	18 744	47.62
1 284	21 751	21 502	17 359	4 392	47.62.1

Noch: **Tabelle 2. Steuerpflichtige, steuerbarer Umsatz und Umsatzsteuer-Vorauszahlung**

- Steuerbarer Umsatz, Lieferungen

Gewerbe- kennzahl	Wirtschaftszweig	Steuer- pflichtige	Steuerbarer Umsatz	
			insgesamt	davon Lieferungen und Leistungen
		Anzahl	1 000 EUR	
47.62.2	Einzelhandel mit Schreib- und Papierwaren, Schul- und Büroartikeln .....	717	491 380	458 060
47.63	Einzelhandel mit bespielten Ton- und Bildträgern .....	52	18 743	17 885
47.64	Einzelhandel mit Fahrrädern, Sport- und Campingartikeln .....	2 174	3 934 256	3 322 378
47.64.1	Einzelhandel mit Fahrrädern, Fahrradteilen und -zubehör .....	1 025	1 640 814	1 367 840
47.64.2	Einzelhandel mit Sport- und Campingartikel (ohne Campingmöbel) .....	1 149	2 293 442	1 954 537
47.65	Einzelhandel mit Spielwaren .....	430	377 960	345 215
47.7	Einzelhandel mit sonstigen Gütern (in Verkaufsräumen) .....	15 628	28 983 483	26 599 190
47.71	Einzelhandel mit Bekleidung .....	2 261	5 697 368	4 558 509
47.72	Einzelhandel mit Schuhen und Lederwaren .....	.	.	.
47.72.1	Einzelhandel mit Schuhen .....	.	.	.
47.72.2	Einzelhandel mit Lederwaren und Reisegepäck .....	179	891 342	637 442
47.73	Apotheken .....	2 273	10 392 925	10 354 953
47.74	Einzelhandel mit medizinischen und orthopädischen Artikeln .....	847	1 475 307	1 386 504
47.75	Einzelhandel mit kosmetischen Erzeugnissen und Körperpflegemitteln .....	.	.	.
47.76	Einzelhandel mit Blumen, Pflanzen, Sämereien, Düngemitteln, zoologischem Bedarf und lebenden Tieren .....	1 875	2 232 629	2 013 308
47.76.1	Einzelhandel mit Blumen, Pflanzen, Sämereien und Düngemitteln .....	1 436	1 755 954	1 567 172
47.76.2	Einzelhandel mit zoologischem Bedarf und lebenden Tieren .....	439	476 675	446 136
47.77	Einzelhandel mit Uhren und Schmuck .....	1 130	1 516 151	1 367 367
47.78	Sonstiger Einzelhandel in Verkaufsräumen (ohne Antiquitäten und Gebrauchtwaren) .....	4 480	4 911 891	4 649 216
47.78.1	Augenoptiker .....	1 044	1 288 581	1 255 794
47.78.2	Einzelhandel mit Foto- und optischen Erzeugnissen (ohne Augenoptiker) .....	269	176 820	169 646
47.78.3	Einzelhandel mit Kunstgegenständen, Bildern, Briefmarken, Münzen und Geschenkartikeln .....	907	1 600 830	1 535 997
47.78.9	Sonstiger Einzelhandel a.n.g. (in Verkaufsräumen) .....	2 260	1 845 660	1 687 779
47.79	Einzelhandel mit Antiquitäten und Gebrauchtwaren .....	1 142	425 251	387 273
47.79.1	Einzelhandel mit Antiquitäten und antiken Teppichen .....	235	48 997	46 420
47.79.2	Antiquariate .....	35	4 934	4 798
47.79.9	Einzelhandel mit sonstigen Gebrauchtwaren .....	872	371 320	336 056
47.8	Einzelhandel an Verkaufsständen und auf Märkten .....	792	238 799	222 713
47.81	Einzelhandel mit Nahrungs- und Genussmitteln, Getränken und Tabakwaren an Verkaufsständen und auf Märkten .....	473	160 730	153 110
47.82	Einzelhandel mit Textilien, Bekleidung und Schuhen an Verkaufsständen und auf Märkten .....	161	45 622	40 088
47.89	Einzelhandel mit sonst. Gütern an Verkaufsständen und auf Märkten .....	158	32 446	29 514
47.9	Einzelhandel, nicht in Verkaufsräumen, an Verkaufsständen oder auf Märkten .....	8 303	14 367 586	13 048 904
47.91	Versand- und Internet-Einzelhandel .....	4 232	11 142 529	9 978 499
47.99	Sonstiger Einzelhandel, nicht in Verkaufsräumen, an Verkaufsständen oder auf Märkten .....	4 071	3 225 057	3 070 405
47.99.1	Einzelhandel vom Lager mit Brennstoffen .....	350	1 711 477	1 694 023
47.99.9	Sonstiger Einzelhandel a.n.g. (nicht in Verkaufsräumen) .....	3 721	1 513 580	1 376 382
H	Verkehr und Lagerei .....	15 834	38 442 801	38 058 601
49	Landverkehr und Transport in Rohrfernleitungen .....	10 485	11 594 385	11 513 431
49.1	Personenbeförderung im Eisenbahnfernverkehr .....	.	.	.
49.2	Güterbeförderung im Eisenbahnverkehr .....	14	219 820	218 791
49.3	Sonstige Personenbeförderung im Landverkehr .....	4 286	2 664 297	2 646 720
49.31	Personenbeförderung im Nahverkehr zu Lande (ohne Taxis) .....	470	982 922	975 659
49.32	Betrieb von Taxis .....	2 998	607 771	606 451

# in Bayern 2022 nach ausführlicher wirtschaftlicher Gliederung

und Leistungen ohne Umsatzsteuer -

Steuerbarer Umsatz	Umsatzsteuer vor Abzug der Vorsteuer		Abziehbare Vorsteuer	Umsatzsteuer-Vorauszahlung	Gewerbe-kennzahl
davon innergemeinschaftl. Erwerbe	insgesamt	darunter für Lieferungen und Leistungen			
1 000 EUR					
33 321	79 863	72 157	65 512	14 351	47.62.2
857	2 987	2 683	2 488	499	47.63
611 878	733 187	599 553	581 867	151 321	47.64
272 974	311 079	256 325	232 645	78 435	47.64.1
338 904	422 108	343 228	349 222	72 886	47.64.2
32 745	66 136	58 117	52 740	13 396	47.65
2 384 293	4 755 717	4 237 795	3 633 285	1 122 439	47.7
1 138 859	975 901	723 662	745 644	230 258	47.71
.	.	.	.	.	47.72
.	.	.	.	.	47.72.1
253 900	157 707	102 307	75 911	81 796	47.72.2
37 972	1 916 289	1 906 103	1 594 819	321 472	47.73
88 803	221 007	204 968	149 727	71 281	47.74
.	.	.	.	.	47.75
219 320	258 399	225 625	216 840	41 560	47.76
188 782	206 506	179 362	170 683	35 824	47.76.1
30 538	51 892	46 263	46 157	5 735	47.76.2
148 783	239 652	204 730	171 861	67 792	47.77
262 674	655 106	592 869	448 060	207 047	47.78
32 787	240 591	228 688	129 568	111 024	47.78.1
7 174	29 815	28 224	20 945	8 870	47.78.2
64 833	71 689	59 896	50 012	21 677	47.78.3
157 881	313 010	276 060	247 535	65 476	47.78.9
37 977	71 023	60 990	49 374	21 649	47.79
2 577	7 103	6 408	3 716	3 387	47.79.1
136	458	437	253	204	47.79.2
35 264	63 463	54 145	45 405	18 059	47.79.9
16 086	28 096	25 515	20 446	7 651	47.8
7 620	15 007	14 273	11 692	3 315	47.81
5 534	7 929	6 757	5 139	2 789	47.82
2 932	5 161	4 485	3 614	1 547	47.89
1 318 683	2 536 126	2 053 650	2 096 116	440 010	47.9
1 164 030	1 982 711	1 535 006	1 638 067	344 644	47.91
154 652	553 414	518 644	458 049	95 366	47.99
17 454	308 535	305 862	288 662	19 874	47.99.1
137 198	244 879	212 782	169 387	75 492	47.99.9
384 200	6 524 145	5 725 083	5 184 803	1 339 344	H
80 954	2 050 785	1 870 140	1 483 926	566 860	49
.	.	.	.	.	49.1
1 029	50 352	40 058	54 662	- 4 310	49.2
17 577	353 384	330 904	335 720	17 665	49.3
7 263	133 387	126 073	153 305	- 19 919	49.31
1 320	63 770	63 330	44 221	19 549	49.32

Noch: **Tabelle 2. Steuerpflichtige, steuerbarer Umsatz und Umsatzsteuer-Vorauszahlung**

- Steuerbarer Umsatz, Lieferungen

Gewerbe- kennzahl	Wirtschaftszweig	Steuer- pflichtige	Steuerbarer Umsatz	
			insgesamt	davon Lieferungen und Leistungen
		Anzahl	1 000 EUR	
49.39	Sonstige Personenbeförderung im Landverkehr a.n.g. ....	818	1 073 604	1 064 610
49.39.1	Personenbeförderung im Omnibus-Linienfernverkehr .....	334	645 532	641 815
49.39.2	Personenbeförderung im Omnibus-Gelegenheitsverkehr .....	371	279 130	275 940
49.39.9	Personenbeförderung im Landverkehr a.n.g. ....	113	148 943	146 855
49.4	Güterbeförderung im Straßenverkehr, Umzugstransporte .....	6 165	8 388 968	8 328 643
49.41	Güterbeförderung im Straßenverkehr .....	5 796	8 250 238	8 190 596
49.42	Umzugstransporte .....	369	138 730	138 047
49.5	Transport in Rohrfernleitungen .....	.	.	.
50	Schifffahrt .....	130	407 439	397 212
50.1	Personenbeförderung in der See- und Küstenschifffahrt .....	-	-	-
50.2	Güterbeförderung in der See- und Küstenschifffahrt .....	16	105 041	105 041
50.3	Personenbeförderung in der Binnenschifffahrt .....	27	44 191	43 734
50.4	Güterbeförderung in der Binnenschifffahrt .....	87	258 208	248 437
51	Luftfahrt .....	107	340 940	315 512
51.1	Personenbeförderung in der Luftfahrt .....	.	.	.
51.2	Güterbeförderung in der Luftfahrt und Raumtransport .....	.	.	.
51.21	Güterbeförderung in der Luftfahrt .....	.	.	.
51.22	Raumtransport .....	.	.	.
52	Lagerei sowie Erbringung von sonstigen Dienstleistungen für den Verkehr .....	3 378	21 718 097	21 481 577
52.1	Lagerei .....	218	1 853 872	1 777 890
52.2	Erbringung von sonstigen Dienstleistungen für den Verkehr .....	3 160	19 864 226	19 703 687
52.21	Erbringung von sonstigen Dienstleistungen für den Landverkehr .....	274	402 761	400 749
52.21.1	Betrieb von Parkhäusern und Parkplätzen .....	82	121 749	121 014
52.21.2	Betrieb von Verkehrswegen für Straßenfahrzeuge .....	.	.	.
52.21.3	Betrieb von Verkehrswegen für Schienenfahrzeuge .....	.	.	.
52.21.4	Betrieb von Bahnhöfen für den Personenverkehr einschließlich Omnibusbahnhöfe .....	-	-	-
52.21.5	Betrieb von Güterabfertigungseinrichtungen für Schienen- und Straßenfahrzeuge (ohne Frachturnschlag) .....	-	-	-
52.21.9	Erbringung von sonst. Dienstleistungen für den Landverkehr a.n.g. ....	186	244 252	242 982
52.22	Erbringung von sonstigen Dienstleistungen für die Schifffahrt .....	16	67 938	67 914
52.22.1	Betrieb von Wasserstraßen .....	-	-	-
52.22.2	Betrieb von Häfen .....	9	59 400	59 378
52.22.3	Lotsinnen und Lotsen in der Schifffahrt .....	-	-	-
52.22.9	Erbringung von sonstigen Dienstleistungen für die Schifffahrt a.n.g. ....	7	8 537	8 536
52.23	Erbringung von sonstigen Dienstleistungen für die Luftfahrt .....	58	1 708 866	1 695 665
52.23.1	Betrieb von Flughäfen und Landeplätzen für Luftfahrzeuge .....	46	1 707 449	1 694 249
52.23.9	Erbringung von sonstigen Dienstleistungen für die Luftfahrt a.n.g. ....	12	1 416	1 416
52.24	Frachturnschlag .....	16	54 081	53 943
52.29	Erbringung von sonstigen Dienstleistungen für den Verkehr a.n.g. ....	2 796	17 630 581	17 485 417
52.29.1	Spedition .....	2 457	16 843 751	16 722 077
52.29.2	Schiffsmaklerbüros und -agenturen .....	.	.	.
52.29.9	Erbringung von Dienstleistungen für den Verkehr a.n.g. ....	.	.	.
53	Post-, Kurier- und Expressdienste .....	1 734	4 381 940	4 350 869
53.2	Sonstige Post-, Kurier- und Expressdienste .....	1 734	4 381 940	4 350 869
I	Gastgewerbe .....	35 290	20 458 650	20 263 556
55	Beherbergung .....	9 263	8 364 643	8 295 304
55.1	Hotels, Gasthöfe und Pensionen .....	7 171	7 806 661	7 743 993
55.10.1	Hotels (ohne Hotels garnis) .....	2 180	5 417 140	5 373 830

# in Bayern 2022 nach ausführlicher wirtschaftlicher Gliederung

und Leistungen ohne Umsatzsteuer -

Steuerbarer Umsatz	Umsatzsteuer vor Abzug der Vorsteuer		Abziehbare Vorsteuer	Umsatzsteuer-Vorauszahlung	Gewerbe-kennzahl
davon innergemeinschaftl. Erwerbe	insgesamt	darunter für Lieferungen und Leistungen			
1 000 EUR					
8 994	156 228	141 501	138 193	18 034	49.39
3 718	99 538	86 804	99 703	- 165	49.39.1
3 190	40 200	39 355	26 724	13 476	49.39.2
2 087	16 490	15 342	11 767	4 723	49.39.9
60 325	1 562 375	1 452 873	993 859	568 517	49.4
59 642	1 535 201	1 427 898	982 652	552 549	49.41
684	27 175	24 974	11 207	15 968	49.42
.	.	.	.	.	49.5
10 228	61 729	46 923	46 424	15 305	50
-	-	-	-	-	50.1
-	254	253	331	- 77	50.2
457	4 427	4 265	3 892	535	50.3
9 771	57 048	42 405	42 201	14 847	50.4
25 428	28 735	24 695	25 103	3 631	51
.	.	.	.	.	51.1
.	.	.	.	.	51.2
.	.	.	.	.	51.21
.	.	.	.	.	51.22
236 520	3 501 490	2 974 739	2 717 625	783 866	52
75 982	363 647	326 421	296 762	66 885	52.1
160 539	3 137 843	2 648 317	2 420 863	716 981	52.2
2 012	67 583	65 671	57 242	10 341	52.21
735	22 381	21 941	14 540	7 841	52.21.1
.	.	.	.	.	52.21.2
.	.	.	.	.	52.21.3
-	-	-	-	-	52.21.4
-	-	-	-	-	52.21.5
1 270	38 108	37 263	38 626	- 518	52.21.9
23	9 050	7 603	7 297	1 753	52.22
-	-	-	-	-	52.22.1
22	8 463	7 100	6 746	1 717	52.22.2
-	-	-	-	-	52.22.3
1	586	503	551	35	52.22.9
13 201	166 484	159 119	176 936	- 10 453	52.23
13 201	166 268	158 908	176 624	- 10 355	52.23.1
0	215	210	313	- 97	52.23.9
138	9 925	9 882	7 128	2 797	52.24
145 164	2 884 802	2 406 043	2 172 259	712 544	52.29
121 674	2 754 638	2 289 441	2 075 809	678 830	52.29.1
.	.	.	.	.	52.29.2
.	.	.	.	.	52.29.9
31 070	881 407	808 586	911 725	- 30 318	53
31 070	881 407	808 586	911 725	- 30 318	53.2
195 094	2 210 048	2 104 800	1 730 563	479 498	I
69 339	847 905	771 667	793 033	54 878	55
62 669	798 151	724 959	744 596	53 561	55.1
43 310	550 256	488 151	550 670	- 411	55.10.1

Noch: **Tabelle 2. Steuerpflichtige, steuerbarer Umsatz und Umsatzsteuer-Vorauszahlung**

- Steuerbarer Umsatz, Lieferungen

Gewerbe- kennzahl	Wirtschaftszweig	Steuer- pflichtige	Steuerbarer Umsatz	
			insgesamt	davon Lieferungen und Leistungen
		Anzahl	1 000 EUR	
55.10.2	Hotels garnis .....	731	555 768	551 247
55.10.3	Gasthöfe .....	3 069	1 556 302	1 544 376
55.10.4	Pensionen .....	1 191	277 452	274 540
55.2	Ferienunterkünfte und ähnliche Beherbergungsstätten .....	1 495	294 184	290 991
55.20.1	Erholungs- und Ferienheime .....	44	25 408	25 190
55.20.2	Ferienzentren .....	26	16 899	16 808
55.20.3	Ferienhäuser und Ferienwohnungen .....	1 350	189 860	187 567
55.20.4	Jugendherbergen und Hütten .....	75	62 017	61 425
55.3	Campingplätze .....	211	138 186	136 746
55.9	Sonstige Beherbergungsstätten .....	386	125 612	123 575
55.90.1	Privatquartiere .....	220	38 417	37 158
55.90.9	Sonstige Beherbergungsstätten a.n.g. ....	166	87 195	86 416
56	Gastronomie .....	26 027	12 094 007	11 968 252
56.1	Restaurants, Gaststätten, Imbissstuben, Cafés, Eissalons u.ä. ....	19 799	9 417 380	9 318 074
56.10.1	Restaurants mit herkömmlicher Bedienung .....	12 239	6 257 846	6 208 212
56.10.2	Restaurants mit Selbstbedienung .....	492	968 239	949 951
56.10.3	Imbissstuben u.ä. ....	4 455	1 249 105	1 232 336
56.10.4	Cafés .....	1 807	686 640	680 660
56.10.5	Eissalons .....	806	255 551	246 914
56.2	Caterer und Erbringung sonstiger Verpflegungsdienstleistungen .....	2 164	1 407 221	1 387 985
56.21	Event-Caterer .....	950	609 137	598 826
56.29	Erbringung sonstiger Verpflegungsdienstleistungen .....	1 214	798 084	789 159
56.3	Ausschank von Getränken .....	4 064	1 269 405	1 262 194
56.30.1	Schankwirtschaften .....	2 491	630 149	626 565
56.30.2	Diskotheken und Tanzlokale .....	227	161 505	160 947
56.30.3	Bars .....	402	109 814	109 278
56.30.4	Vergnügungslokale .....	76	21 825	21 665
56.30.9	Sonstige getränkegeprägte Gastronomie .....	868	346 112	343 740
J	Information und Kommunikation .....	23 399	59 605 261	56 878 708
58	Verlagswesen .....	1 346	5 114 446	4 994 407
58.1	Verlegen von Büchern und Zeitschriften; sonstiges Verlagswesen (ohne Software) .....	1 139	4 762 224	4 653 894
58.11	Verlegen von Büchern .....	292	1 306 627	1 245 892
58.12	Verlegen von Adressbüchern und Verzeichnissen .....	36	323 097	323 101
58.13	Verlegen von Zeitungen .....	81	1 886 549	1 881 343
58.14	Verlegen von Zeitschriften .....	218	670 287	660 928
58.19	Sonstiges Verlagswesen (ohne Software) .....	512	575 665	542 630
58.2	Verlegen von Software .....	207	352 221	340 513
58.21	Verlegen von Computerspielen .....	61	77 165	73 365
58.29	Verlegen von sonstiger Software .....	146	275 056	267 148
59	Herstellung, Verleih, Vertrieb von Filmen, Fernseh- programmen; Kinos; Tonstudios und Verlegen von Musik .....	1 729	3 112 657	3 079 727
59.1	Herstellung von Filmen und Fernsehprogrammen, deren Verleih und Vertrieb; Kinos .....	1 378	2 127 254	2 119 268
59.11	Herstellung von Filmen, Videofilmen und Fernsehprogrammen .....	1 031	1 340 919	1 334 496
59.12	Nachbearbeitung und sonstige Filmtechnik .....	125	38 723	38 636
59.13	Filmverleih und -vertrieb (ohne Videotheken) .....	79	597 326	596 474
59.14	Kinos .....	143	150 285	149 662
59.2	Tonstudios; Herstellung von Hörfunkbeiträgen; Verlegen von bespielten Tonträgern und Musikalien .....	351	985 403	960 460



# in Bayern 2022 nach ausführlicher wirtschaftlicher Gliederung

und Leistungen ohne Umsatzsteuer -

Steuerbarer Umsatz	Umsatzsteuer vor Abzug der Vorsteuer		Abziehbare Vorsteuer	Umsatzsteuer-Vorauszahlung	Gewerbe-kennzahl
davon innergemeinschaftl. Erwerbe	insgesamt	darunter für Lieferungen und Leistungen			
1 000 EUR					
4 521	54 033	48 056	53 834	199	55.10.2
11 926	166 999	163 487	115 962	51 039	55.10.3
2 912	26 864	25 265	24 130	2 734	55.10.4
3 193	26 077	24 517	26 534	- 456	55.2
218	2 356	2 249	1 981	375	55.20.1
91	2 138	2 078	2 473	- 335	55.20.2
2 293	18 862	17 669	20 043	- 1 181	55.20.3
592	2 722	2 521	2 038	684	55.20.4
1 440	11 443	10 825	10 789	654	55.3
2 037	12 233	11 366	11 115	1 119	55.9
1 258	4 285	3 937	2 992	1 293	55.90.1
779	7 948	7 429	8 123	- 174	55.90.9
125 755	1 362 143	1 333 133	937 530	424 620	56
99 307	1 029 784	1 007 727	717 593	312 195	56.1
49 634	694 356	684 110	461 729	232 630	56.10.1
18 287	103 036	97 428	92 349	10 687	56.10.2
16 768	116 641	114 574	93 505	23 137	56.10.3
5 980	90 120	87 210	53 101	37 020	56.10.4
8 637	25 630	24 404	16 909	8 721	56.10.5
19 236	156 096	151 386	107 938	48 158	56.2
10 311	71 168	68 976	51 581	19 587	56.21
8 926	84 928	82 409	56 357	28 571	56.29
7 211	176 264	174 020	111 998	64 266	56.3
3 585	81 397	80 548	51 850	29 548	56.30.1
558	28 030	27 575	16 810	11 220	56.30.2
536	17 388	17 217	9 900	7 488	56.30.3
161	3 861	3 810	2 199	1 662	56.30.4
2 372	45 588	44 870	31 239	14 348	56.30.9
2 726 553	12 289 852	9 260 306	7 756 798	4 533 058	J
120 038	724 565	632 803	559 370	165 195	58
108 330	614 397	571 257	492 051	122 347	58.1
60 735	115 311	100 469	98 893	16 418	58.11
- 4	61 692	60 997	50 755	10 936	58.12
5 206	252 995	247 683	213 187	39 808	58.13
9 359	94 086	88 418	65 641	28 445	58.14
33 035	90 314	73 690	63 575	26 739	58.19
11 708	110 167	61 546	67 319	42 848	58.2
3 800	14 425	11 695	10 652	3 772	58.21
7 908	95 743	49 851	56 666	39 076	58.29
32 930	470 752	313 285	469 813	939	59
7 986	347 909	228 712	314 542	33 367	59.1
6 423	195 961	151 955	168 394	27 568	59.11
88	6 802	6 643	3 606	3 196	59.12
853	130 653	55 767	127 650	3 004	59.13
623	14 493	14 347	14 893	- 400	59.14
24 944	122 843	84 573	155 271	- 32 427	59.2

Noch: **Tabelle 2. Steuerpflichtige, steuerbarer Umsatz und Umsatzsteuer-Vorauszahlung**

- Steuerbarer Umsatz, Lieferungen

Gewerbe- kennzahl	Wirtschaftszweig	Steuer- pflichtige	Steuerbarer Umsatz	
			insgesamt	davon Lieferungen und Leistungen
		Anzahl	1 000 EUR	
59.20.1	Tonstudios und Herstellung von Hörfunkbeiträgen .....	124	22 309	21 647
59.20.2	Verlegen von bespielten Tonträgern .....	59	118 798	99 658
59.20.3	Verlegen von Musikalien .....	168	844 297	839 155
60	Rundfunkveranstalter .....	79	5 429 375	5 425 888
60.1	Hörfunkveranstalter .....	53	220 904	220 095
60.2	Fernsehveranstalter .....	26	5 208 472	5 205 793
61	Telekommunikation .....	394	11 349 854	10 074 427
61.1	Leitungsgebundene Telekommunikation .....	.	.	.
61.2	Drahtlose Telekommunikation .....	.	.	.
61.3	Satellitentelekommunikation .....	.	.	.
61.9	Sonstige Telekommunikation .....	299	710 252	554 783
61.90.1	Internetserviceprovider .....	106	94 306	94 135
61.90.9	Sonstige Telekommunikation a.n.g. ....	193	615 946	460 649
62	Erbringung von Dienstleistungen der Informationstechnologie .....	18 000	29 723 079	28 944 192
62.01	Programmierungstätigkeiten .....	8 427	14 508 510	13 924 594
62.01.1	Entwicklung und Programmierung von Internetpräsentationen .....	2 297	1 419 844	1 398 689
62.01.9	Sonstige Softwareentwicklung .....	6 130	13 088 666	12 525 904
62.02	Erbringung von Beratungsleistungen auf dem Gebiet der Informationstechnologie .....	6 603	6 916 261	6 834 951
62.03	Betrieb von Datenverarbeitungseinrichtungen für Dritte .....	459	1 690 180	1 675 514
62.09	Erbringung von sonst. Dienstleistungen der Informationstechnologie .....	2 511	6 608 129	6 509 133
63	Informationsdienstleistungen .....	1 851	4 875 850	4 360 066
63.1	Datenverarbeitung, Hosting und damit verbundene Tätigkeiten; Webportale .....	497	4 097 168	3 596 505
63.11	Datenverarbeitung, Hosting und damit verbundene Tätigkeiten .....	238	1 192 261	737 182
63.12	Webportale .....	259	2 904 907	2 859 323
63.9	Erbringung von sonstigen Informationsdienstleistungen .....	1 354	778 681	763 561
63.91	Korrespondenz- und Nachrichtenbüros .....	144	64 150	64 080
63.99	Erbringung von sonstigen Informationsdienstleistungen a.n.g. ....	1 210	714 532	699 480
K	Erbringung von Finanz- und Versicherungsdienstleistungen .....	5 497	121 601 515	120 802 873
64	Erbringung von Finanzdienstleistungen .....	1 894	78 040 779	77 302 564
64.1	Zentralbanken und Kreditinstitute .....	.	.	.
64.11	Zentralbanken .....	-	-	-
64.19	Kreditinstitute (ohne Spezialkreditinstitute) .....	.	.	.
64.19.1	Kreditbanken einschließlich Zweigstellen ausländischer Banken .....	.	.	.
64.19.2	Kreditinstitute des Sparkassensektors .....	.	.	.
64.19.3	Kreditinstitute des Genossenschaftssektors .....	.	.	.
64.19.4	Realkreditinstitute .....	.	.	.
64.19.5	Kreditinstitute mit Sonderaufgaben .....	.	.	.
64.19.6	Bausparkassen .....	.	.	.
64.2	Beteiligungsgesellschaften .....	1 280	2 160 259	2 095 490
64.3	Treuhand- und sonstige Fonds und ähnliche Finanzinstitutionen .....	.	.	.
64.9	Sonstige Finanzierungsinstitutionen .....	231	3 362 849	3 262 397
64.91	Institutionen für Finanzierungsleasing .....	62	2 715 856	2 617 974
64.92	Spezialkreditinstitute .....	22	21 770	21 671
64.92.1	Spezialkreditinstitute (ohne Pfandkreditgeschäfte) .....	-	-	-
64.92.2	Leihhäuser .....	22	21 770	21 671
64.99	Erbringung von sonstigen Finanzdienstleistungen a.n.g. ....	147	625 222	622 752

# in Bayern 2022 nach ausführlicher wirtschaftlicher Gliederung

und Leistungen ohne Umsatzsteuer -

Steuerbarer Umsatz	Umsatzsteuer vor Abzug der Vorsteuer		Abziehbare Vorsteuer	Umsatzsteuer-Vorauszahlung	Gewerbe-kennzahl
davon innergemeinschaftl. Erwerbe	insgesamt	darunter für Lieferungen und Leistungen			
1 000 EUR					
661	3 833	3 583	2 539	1 294	59.20.1
19 140	32 093	15 434	39 230	- 7 136	59.20.2
5 142	86 917	65 556	113 502	- 26 585	59.20.3
3 487	1 321 080	997 921	753 361	567 719	60
809	44 976	39 164	21 572	23 404	60.1
2 678	1 276 104	958 758	731 789	544 315	60.2
1 275 427	2 083 570	1 445 496	1 568 170	515 401	61
-	-	-	-	-	61.1
-	-	-	-	-	61.2
-	-	-	-	-	61.3
155 469	139 953	96 528	141 627	- 1 674	61.9
171	19 032	17 491	13 251	5 781	61.90.1
155 297	120 921	79 037	128 377	- 7 455	61.90.9
778 887	6 761 296	5 200 517	3 664 113	3 097 187	62
583 916	3 433 162	2 468 732	1 904 450	1 528 714	62.01
21 155	307 279	258 128	174 095	133 185	62.01.1
562 761	3 125 883	2 210 604	1 730 355	1 395 529	62.01.9
81 310	1 449 894	1 254 161	681 203	768 692	62.02
14 666	342 947	278 402	211 764	131 184	62.03
98 995	1 535 293	1 199 222	866 696	668 597	62.09
515 784	928 589	670 283	741 972	186 617	63
500 663	785 975	542 877	656 619	129 356	63.1
455 079	267 985	134 780	409 799	- 141 814	63.11
45 584	517 990	408 097	246 820	271 170	63.12
15 121	142 614	127 406	85 353	57 261	63.9
69	10 235	9 874	4 772	5 462	63.91
15 051	132 379	117 532	80 581	51 798	63.99
798 642	3 808 032	1 933 723	3 043 048	764 985	K
738 216	2 959 189	1 441 679	2 490 573	468 616	64
-	-	-	-	-	64.1
-	-	-	-	-	64.11
-	-	-	-	-	64.19
-	-	-	-	-	64.19.1
-	-	-	-	-	64.19.2
-	-	-	-	-	64.19.3
-	-	-	-	-	64.19.4
-	-	-	-	-	64.19.5
-	-	-	-	-	64.19.6
64 770	367 132	300 944	277 287	89 846	64.2
-	-	-	-	-	64.3
100 451	584 379	525 963	612 105	- 27 726	64.9
97 883	495 642	471 775	541 336	- 45 694	64.91
99	844	558	614	230	64.92
-	-	-	-	-	64.92.1
99	844	558	614	230	64.92.2
2 470	87 893	53 629	70 155	17 738	64.99

Noch: **Tabelle 2. Steuerpflichtige, steuerbarer Umsatz und Umsatzsteuer-Vorauszahlung**

- Steuerbarer Umsatz, Lieferungen

Gewerbe- kennzahl	Wirtschaftszweig	Steuer- pflichtige	Steuerbarer Umsatz	
			insgesamt	davon Lieferungen und Leistungen
		Anzahl	1 000 EUR	
64.99.1	Investmentaktiengesellschaften und Fonds von Kapitalanlagegesellschaften (ohne Geldmarktfonds) .....	125	491 814	489 390
64.99.9	Sonstige Finanzierungsinstitutionen a.n.g. ....	22	133 408	133 362
65	Versicherungen, Rückversicherungen und Pensionskassen (ohne Sozialversicherung) .....	36	35 652 974	35 627 200
65.1	Versicherungen .....	16	29 088 858	29 071 343
65.11	Lebensversicherungen .....	.	.	.
65.12	Nichtlebensversicherungen .....	.	.	.
65.12.1	Krankenversicherungen .....	.	.	.
65.12.2	Schaden- und Unfallversicherungen .....	.	.	.
65.2	Rückversicherungen .....	.	.	.
65.3	Pensionskassen und Pensionsfonds .....	.	.	.
66	Mit Finanz- und Versicherungsdienstleistungen verbundene Tätigkeiten .....	3 567	7 907 761	7 873 110
66.1	Mit Finanzdienstleistungen verbundene Tätigkeiten .....	1 783	5 541 517	5 519 885
66.11	Effekten- und Warenbörsen .....	.	.	.
66.12	Effekten- und Warenhandel .....	.	.	.
66.19	Sonstige mit Finanzdienstleistungen verbundene Tätigkeiten .....	.	.	.
66.2	Mit Versicherungsdienstleistungen und Pensionskassen verbundene Tätigkeiten .....	1 703	1 809 124	1 796 669
66.21	Risiko- und Schadensbewertung .....	93	38 033	35 512
66.22	Tätigkeit von Versicherungsmaklerinnen und -maklern .....	1 521	1 739 290	1 729 381
66.29	Sonstige mit Versicherungsdienstleistungen und Pensionskassen verbundene Tätigkeiten .....	89	31 801	31 775
66.3	Fondsmanagement .....	81	557 120	556 556
L	Grundstücks- und Wohnungswesen .....	56 873	29 925 750	29 767 304
68	Grundstücks- und Wohnungswesen .....	56 873	29 925 750	29 767 304
68.1	Kauf und Verkauf von eigenen Grundstücken, Gebäuden und Wohnungen .....	2 889	4 851 258	4 832 627
68.2	Vermietung, Verpachtung von eigenen oder geleasteten Grundstücken, Gebäuden und Wohnungen .....	44 991	19 700 844	19 598 120
68.3	Vermittlung und Verwaltung von Grundstücken, Gebäuden und Wohnungen für Dritte .....	8 993	5 373 648	5 336 557
68.31	Vermittlung von Grundstücken, Gebäuden und Wohnungen für Dritte .....	5 372	2 135 376	2 119 185
68.32	Verwaltung von Grundstücken, Gebäuden und Wohnungen für Dritte .....	3 621	3 238 272	3 217 372
M	Erbringung von freiberuflichen, wissenschaftlichen und technischen Dienstleistungen .....	83 428	61 816 205	60 909 241
69	Rechts- und Steuerberatung, Wirtschaftsprüfung .....	19 119	12 419 076	12 411 565
69.1	Rechtsberatung .....	9 610	5 225 232	5 222 889
69.10.1	Rechtsanwaltskanzleien mit Notariat .....	-	-	-
69.10.2	Rechtsanwaltskanzleien ohne Notariat .....	7 775	3 439 141	3 437 891
69.10.3	Notariate .....	464	986 587	986 127
69.10.4	Patentanwaltskanzleien .....	533	496 339	496 180
69.10.9	Erbringung sonstiger juristischer Dienstleistungen a.n.g. ....	838	303 165	302 690
69.2	Wirtschaftsprüfung und Steuerberatung; Buchführung .....	9 509	7 193 845	7 188 677
69.20.1	Praxen von Wirtschaftsprüferinnen und -prüfern, Wirtschaftsprüfungsgesellschaften .....	477	1 555 743	1 555 377
69.20.2	Praxen von vereidigten Buchprüferinnen und -prüfern, Buchprüfungsgesellschaften .....	38	20 905	20 891
69.20.3	Praxen von Steuerbevollmächtigten, Steuerberaterinnen und -beratern, Steuerberatungsgesellschaften .....	7 415	5 278 537	5 275 159

# in Bayern 2022 nach ausführlicher wirtschaftlicher Gliederung

und Leistungen ohne Umsatzsteuer -

Steuerbarer Umsatz	Umsatzsteuer vor Abzug der Vorsteuer		Abziehbare Vorsteuer	Umsatzsteuer-Vorauszahlung	Gewerbe-kennzahl
davon innergemeinschaftl. Erwerbe	insgesamt	darunter für Lieferungen und Leistungen			
1 000 EUR					
2 423	74 485	40 396	67 122	7 362	64.99.1
46	13 408	13 233	3 033	10 375	64.99.9
25 775	459 009	176 744	317 006	142 003	65
17 515	47 414	30 483	11 830	35 585	65.1
.	.	.	.	.	65.11
.	.	.	.	.	65.12
.	.	.	.	.	65.12.1
.	.	.	.	.	65.12.2
.	.	.	.	.	65.2
.	.	.	.	.	65.3
34 651	389 834	315 300	235 470	154 365	66
21 632	267 961	209 923	159 966	107 995	66.1
.	.	.	.	.	66.11
.	.	.	.	.	66.12
.	.	.	.	.	66.19
12 456	67 203	60 966	29 923	37 280	66.2
2 521	6 841	5 981	3 236	3 605	66.21
9 909	57 870	52 518	25 604	32 266	66.22
26	2 491	2 467	1 083	1 408	66.29
563	54 671	44 411	45 580	9 091	66.3
158 446	4 012 106	3 617 830	2 399 423	1 612 681	L
158 446	4 012 106	3 617 830	2 399 423	1 612 681	68
18 631	548 118	408 011	493 336	54 782	68.1
102 723	2 587 768	2 398 679	1 403 964	1 183 802	68.2
37 091	876 220	811 140	502 123	374 097	68.3
16 191	347 326	328 562	181 047	166 279	68.31
20 900	528 894	482 578	321 076	207 818	68.32
906 964	12 254 101	10 453 866	6 121 509	6 132 601	M
7 511	2 418 029	2 319 594	644 183	1 773 851	69
2 343	1 026 074	975 138	260 707	765 368	69.1
-	-	-	-	-	69.10.1
1 250	663 296	644 228	167 925	495 371	69.10.2
460	187 081	186 988	13 455	173 626	69.10.3
159	118 500	88 186	64 095	54 405	69.10.4
474	57 197	55 737	15 232	41 966	69.10.9
5 168	1 391 955	1 344 456	383 476	1 008 483	69.2
366	336 463	295 044	118 790	217 673	69.20.1
14	3 927	3 922	1 081	2 846	69.20.2
3 378	987 351	982 129	247 499	739 857	69.20.3

Noch: **Tabelle 2. Steuerpflichtige, steuerbarer Umsatz und Umsatzsteuer-Vorauszahlung**

- Steuerbarer Umsatz, Lieferungen

Gewerbe- kennzahl	Wirtschaftszweig	Steuer- pflichtige	Steuerbarer Umsatz	
			insgesamt	davon Lieferungen und Leistungen
		Anzahl	1 000 EUR	
69.20.4	Buchführung (ohne Datenverarbeitungsdienste) .....	1 579	338 660	337 250
70	Verwaltung und Führung von Unternehmen und Betrieben; Unternehmensberatung .....	20 271	17 905 077	17 713 902
70.1	Verwaltung und Führung von Unternehmen und Betrieben .....	4 106	6 960 185	6 841 133
70.10.1	Managementtätigkeiten von Holdinggesellschaften .....	455	2 301 243	2 285 990
70.10.9	Sonstige Verwaltung und Führung von Unternehmen und Betrieben .....	3 651	4 658 942	4 555 143
70.2	Public-Relations- und Unternehmensberatung .....	16 165	10 944 892	10 872 769
70.21	Public-Relations-Beratung .....	277	325 201	321 458
70.22	Unternehmensberatung .....	15 888	10 619 691	10 551 311
71	Architektur- und Ingenieurbüros; technische, physikalische und chemische Untersuchung .....	21 649	18 123 980	17 690 349
71.1	Architektur- und Ingenieurbüros .....	20 883	15 499 659	15 081 722
71.11	Architekturbüros .....	6 538	2 662 630	2 646 158
71.11.1	Architekturbüros für Hochbau .....	4 110	1 722 946	1 718 566
71.11.2	Büros für Innenarchitektur .....	999	293 543	282 969
71.11.3	Architekturbüros für Orts-, Regional- und Landesplanung .....	835	443 088	442 152
71.11.4	Architekturbüros für Garten- und Landschaftsgestaltung .....	594	203 053	202 472
71.12	Ingenieurbüros .....	14 345	12 837 029	12 435 564
71.12.1	Ingenieurbüros für bautechnische Gesamtplanung .....	5 228	4 018 751	3 997 440
71.12.2	Ingenieurbüros für technische Fachplanung und Ingenieurdesign .....	4 876	7 015 768	6 653 112
71.12.3	Vermessungsbüros .....	193	183 634	182 997
71.12.9	Sonstige Ingenieurbüros .....	4 048	1 618 876	1 602 015
71.2	Technische, physikalische und chemische Untersuchung .....	766	2 624 321	2 608 626
72	Forschung und Entwicklung .....	1 329	2 647 603	2 539 940
72.1	Forschung und Entwicklung im Bereich Natur-, Ingenieur-, Agrarwissenschaften und Medizin .....	1 169	2 572 080	2 464 938
72.11	Forschung und Entwicklung im Bereich Biotechnologie .....	168	421 082	390 741
72.19	Sonstige Forschung und Entwicklung im Bereich Natur-, Ingenieur-, Agrarwissenschaften und Medizin .....	1 001	2 150 999	2 074 197
72.2	Forschung und Entwicklung im Bereich Rechts-, Wirtschafts- und Sozial- sowie im Bereich Sprach-, Kultur- und Kunstwissenschaften .....	160	75 523	75 002
73	Werbung und Marktforschung .....	4 439	6 369 887	6 303 080
73.1	Werbung .....	4 213	5 658 220	5 595 008
73.11	Werbeagenturen .....	3 922	4 635 224	4 575 561
73.12	Vermarktung und Vermittlung von Werbezeiten und Werbeflächen .....	291	1 022 996	1 019 447
73.2	Markt- und Meinungsforschung .....	226	711 667	708 072
74	Sonstige freiberufliche, wissenschaftliche und technische Tätigkeiten .....	14 596	3 503 802	3 407 414
74.1	Ateliers für Textil-, Schmuck-, Grafik- u.ä. Design .....	4 220	751 971	724 296
74.10.1	Industrie-, Produkt- und Mode-Design .....	784	258 025	242 301
74.10.2	Grafik- und Kommunikationsdesign .....	2 851	337 608	334 362
74.10.3	Interior Design und Raumgestaltung .....	585	156 337	147 634
74.2	Fotografie und Fotolabors .....	2 185	271 049	264 020
74.20.1	Fotografie .....	2 146	226 711	225 387
74.20.2	Fotolabors .....	39	44 338	38 633
74.3	Übersetzen und Dolmetschen .....	1 305	184 799	183 104
74.30.1	Übersetzen .....	476	100 325	99 163
74.30.2	Dolmetschen .....	829	84 474	83 941

# in Bayern 2022 nach ausführlicher wirtschaftlicher Gliederung

und Leistungen ohne Umsatzsteuer -

Steuerbarer Umsatz	Umsatzsteuer vor Abzug der Vorsteuer		Abziehbare Vorsteuer	Umsatzsteuer-Vorauszahlung	Gewerbe-kennzahl
davon innergemeinschaftl. Erwerbe	insgesamt	darunter für Lieferungen und Leistungen			
1 000 EUR					
1 411	64 213	63 360	16 105	48 107	69.20.4
191 174	3 427 116	2 890 426	1 689 529	1 737 587	70
119 052	1 174 959	936 127	742 656	432 303	70.1
15 253	340 696	235 415	238 463	102 233	70.10.1
103 799	834 263	700 712	504 193	330 071	70.10.9
72 122	2 252 157	1 954 299	946 873	1 305 284	70.2
3 742	65 763	59 850	36 032	29 731	70.21
68 380	2 186 393	1 894 449	910 841	1 275 553	70.22
433 632	3 427 729	3 054 754	1 570 096	1 857 634	71
417 936	2 902 764	2 575 392	1 334 893	1 567 871	71.1
16 472	511 946	484 559	164 829	347 117	71.11
4 380	334 629	317 935	104 498	230 131	71.11.1
10 574	57 061	51 543	25 608	31 453	71.11.2
936	81 939	77 266	24 934	57 005	71.11.3
582	38 318	37 815	9 790	28 528	71.11.4
401 464	2 390 817	2 090 833	1 170 064	1 220 754	71.12
21 311	838 050	716 139	347 752	490 298	71.12.1
362 656	1 206 298	1 052 570	690 769	515 530	71.12.2
637	34 339	33 895	7 422	26 917	71.12.3
16 860	312 130	288 228	124 121	188 009	71.12.9
15 695	524 965	479 363	235 203	289 763	71.2
107 664	400 212	282 185	590 433	- 190 220	72
107 142	388 504	270 884	586 493	- 197 989	72.1
30 341	66 811	48 710	73 505	- 6 694	72.11
76 801	321 693	222 174	512 988	- 191 295	72.19
521	11 709	11 300	3 940	7 769	72.2
66 807	1 778 143	1 173 199	1 239 557	538 587	73
63 212	1 564 986	1 039 603	1 077 970	487 017	73.1
59 663	1 359 004	854 267	900 807	458 198	73.11
3 549	205 982	185 336	177 163	28 819	73.12
3 595	213 157	133 596	161 587	51 570	73.2
96 388	647 991	579 839	325 205	322 785	74
27 674	137 374	124 769	71 520	65 854	74.1
15 724	45 238	38 993	31 170	14 067	74.10.1
3 247	63 358	59 863	23 064	40 294	74.10.2
8 703	28 779	25 913	17 286	11 493	74.10.3
7 030	47 317	45 258	20 913	26 404	74.2
1 324	39 404	38 499	16 732	22 672	74.20.1
5 705	7 913	6 758	4 182	3 731	74.20.2
1 695	40 566	33 106	15 859	24 707	74.3
1 162	24 766	18 241	11 193	13 573	74.30.1
533	15 799	14 865	4 665	11 134	74.30.2

Noch: **Tabelle 2. Steuerpflichtige, steuerbarer Umsatz und Umsatzsteuer-Vorauszahlung**

- Steuerbarer Umsatz, Lieferungen

Gewerbe- kennzahl	Wirtschaftszweig	Steuer- pflichtige	Steuerbarer Umsatz	
			insgesamt	davon Lieferungen und Leistungen
		Anzahl	1 000 EUR	
74.9	Sonstige freiberufliche, wissenschaftliche und technische Tätigkeiten a.n.g. ....	6 886	2 295 983	2 235 994
75	Veterinärwesen .....	2 025	846 780	842 991
75.00.1	Tierarztpraxen .....	1 745	698 033	695 237
75.00.9	Sonstiges Veterinärwesen .....	280	148 747	147 754
N	Erbringung von sonstigen wirtschaftlichen Dienstleistungen .....	33 679	35 086 821	34 073 516
77	Vermietung von beweglichen Sachen .....	4 957	12 644 437	11 845 545
77.1	Vermietung von Kraftwagen .....	1 086	6 718 496	6 580 315
77.11	Vermietung von Kraftwagen mit einem Gesamtgewicht von 3,5 t oder weniger .....	842	6 122 402	6 005 466
77.12	Vermietung von Kraftwagen mit einem Gesamtgewicht von mehr als 3,5 t .....	244	596 094	574 848
77.2	Vermietung von Gebrauchsgütern .....	632	533 704	499 948
77.21	Vermietung von Sport- und Freizeitgeräten .....	123	49 763	44 517
77.22	Videotheken .....	6	950	949
77.29	Vermietung von sonstigen Gebrauchsgütern .....	503	482 991	454 483
77.3	Vermietung von Maschinen, Geräten und sonstigen beweglichen Sachen .....	3 177	4 656 868	4 031 365
77.31	Vermietung von landwirtschaftlichen Maschinen und Geräten .....	408	190 240	179 800
77.32	Vermietung von Baumaschinen und -geräten .....	948	1 056 559	990 167
77.33	Vermietung von Büromaschinen, Datenverarbeitungsgeräten und -einrichtungen .....	77	77 051	76 194
77.34	Vermietung von Wasserfahrzeugen .....	72	31 079	13 652
77.35	Vermietung von Luftfahrzeugen .....	100	115 836	108 493
77.39	Vermietung von sonstigen Maschinen, Geräten und beweglichen Sachen a.n.g. ....	1 572	3 186 104	2 663 058
77.4	Leasing von nichtfinanziellen immateriellen Vermögensgegenständen (ohne Copyrights) .....	62	735 368	733 917
78	Vermittlung und Überlassung von Arbeitskräften .....	1 509	5 151 716	5 147 876
78.1	Vermittlung von Arbeitskräften .....	817	1 615 040	1 613 091
78.2	Befristete Überlassung von Arbeitskräften .....	417	2 551 832	2 550 670
78.3	Sonstige Überlassung von Arbeitskräften .....	275	984 843	984 115
79	Reisebüros, Reiseveranstalter und Erbringung sonstiger Reservierungsdienstleistungen .....	1 507	1 790 875	1 786 143
79.1	Reisebüros und Reiseveranstalter .....	1 368	1 587 161	1 583 012
79.11	Reisebüros .....	934	427 887	425 859
79.12	Reiseveranstalter .....	434	1 159 274	1 157 153
79.9	Erbringung sonstiger Reservierungsdienstleistungen .....	139	203 714	203 131
80	Wach- und Sicherheitsdienste sowie Detekteien .....	783	1 279 836	1 275 691
80.1	Private Wach- und Sicherheitsdienste .....	635	1 193 404	1 189 640
80.2	Sicherheitsdienste mithilfe von Überwachungs- und Alarmsystemen .....	63	43 705	43 381
80.3	Detekteien .....	85	42 727	42 669
81	Gebäudebetreuung; Garten- und Landschaftsbau .....	17 261	7 699 978	7 641 725
81.1	Hausmeisterdienste .....	5 409	1 288 679	1 270 095
81.2	Reinigung von Gebäuden, Straßen und Verkehrsmitteln .....	6 448	3 786 111	3 778 487
81.21	Allgemeine Gebäudereinigung .....	4 117	2 941 052	2 937 884
81.22	Spezielle Reinigung von Gebäuden und Reinigung von Maschinen .....	1 576	497 238	494 428
81.22.1	Schornsteinreinigung .....	1 284	310 526	309 058
81.22.9	Sonstige spezielle Reinigung von Gebäuden und Maschinen .....	292	186 712	185 370
81.29	Reinigung a.n.g. ....	755	347 822	346 175



# in Bayern 2022 nach ausführlicher wirtschaftlicher Gliederung

und Leistungen ohne Umsatzsteuer -

Steuerbarer Umsatz	Umsatzsteuer vor Abzug der Vorsteuer		Abziehbare Vorsteuer	Umsatzsteuer-Vorauszahlung	Gewerbe-kennzahl
davon innergemeinschaftl. Erwerbe	insgesamt	darunter für Lieferungen und Leistungen			
1 000 EUR					
59 989	422 734	376 707	216 913	205 820	74.9
3 788	154 881	153 869	62 505	92 377	75
2 795	129 015	128 261	52 248	76 768	75.00.1
993	25 866	25 608	10 257	15 609	75.00.9
1 013 305	6 375 064	5 694 059	4 251 085	2 123 983	N
798 892	2 400 508	1 990 883	2 496 728	- 96 219	77
138 181	1 263 002	1 189 538	1 470 560	- 207 558	77.1
116 936	1 133 269	1 090 705	1 337 972	- 204 703	77.11
21 245	129 733	98 834	132 589	- 2 855	77.12
33 756	90 447	81 481	67 768	22 680	77.2
5 246	9 577	8 144	5 989	3 588	77.21
1	184	180	136	48	77.22
28 508	80 687	73 158	61 643	19 043	77.29
625 503	884 476	613 251	851 899	32 578	77.3
10 440	32 627	30 697	25 162	7 465	77.31
66 392	189 396	166 643	136 424	52 973	77.32
856	13 549	13 201	9 705	3 844	77.33
17 427	5 838	2 388	5 069	768	77.34
7 343	8 126	5 461	8 884	- 757	77.35
523 046	634 939	394 861	666 655	- 31 715	77.39
1 452	162 582	106 612	106 501	56 082	77.4
3 840	987 263	965 669	157 560	829 703	78
1 949	316 122	301 007	92 238	223 884	78.1
1 162	483 353	479 976	43 890	439 464	78.2
728	187 788	184 686	21 433	166 355	78.3
4 732	179 887	151 581	177 389	2 498	79
4 149	149 974	127 371	148 838	1 136	79.1
2 028	66 282	57 569	40 180	26 102	79.11
2 121	83 692	69 801	108 658	- 24 966	79.12
583	29 913	24 211	28 551	1 362	79.9
4 145	239 925	237 339	77 780	162 145	80
3 763	224 333	222 283	68 999	155 334	80.1
324	7 891	7 397	5 354	2 537	80.2
57	7 701	7 659	3 427	4 274	80.3
58 253	1 390 040	1 303 497	545 659	844 383	81
18 584	231 284	216 202	96 695	134 589	81.1
7 625	709 790	663 996	186 306	523 485	81.2
3 167	552 960	511 355	131 313	421 647	81.21
2 810	94 063	91 254	26 927	67 136	81.22
1 469	58 690	58 418	10 364	48 326	81.22.1
1 342	35 373	32 836	16 563	18 810	81.22.9
1 647	62 768	61 387	28 066	34 702	81.29

Noch: **Tabelle 2. Steuerpflichtige, steuerbarer Umsatz und Umsatzsteuer-Vorauszahlung**

- Steuerbarer Umsatz, Lieferungen

Gewerbe- kennzahl	Wirtschaftszweig	Steuer- pflichtige	Steuerbarer Umsatz	
			insgesamt	davon Lieferungen und Leistungen
		Anzahl	1 000 EUR	
81.29.1	Reinigung von Verkehrsmitteln .....	99	26 238	26 188
81.29.2	Desinfektion und Schädlingsbekämpfung .....	106	92 753	91 800
81.29.9	Sonstige Reinigung a.n.g. ....	550	228 831	228 186
81.3	Garten- und Landschaftsbau sowie Erbringung von sonstigen gärtnerischen Dienstleistungen .....	5 404	2 625 187	2 593 144
81.30.1	Garten- und Landschaftsbau .....	4 690	2 402 071	2 373 843
81.30.9	Erbringung von sonstigen gärtnerischen Dienstleistungen .....	714	223 117	219 300
82	Erbringung von wirtschaftlichen Dienstleistungen für Unternehmen und Privatpersonen a.n.g. ....	7 662	6 519 980	6 376 537
82.1	Sekretariats- und Schreibdienste, Copy-Shops .....	1 833	215 419	214 526
82.11	Allgemeine Sekretariats- und Schreibdienste .....	1 425	158 652	158 059
82.19	Copy-Shops; Dokumentenvorbereitung und Erbringung sonstiger spezieller Sekretariatsdienste .....	408	56 767	56 467
82.2	Call Center .....	116	226 256	224 233
82.3	Messe-, Ausstellungs- und Kongressveranstalter .....	854	1 194 340	1 181 046
82.9	Erbringung sonstiger wirtschaftlicher Dienstleistungen für Unternehmen und Privatpersonen .....	4 859	4 883 965	4 756 731
82.91	Inkassobüros und Auskunftsteien .....	134	288 675	287 262
82.91.1	Inkassobüros .....	112	229 749	228 335
82.91.2	Auskunftsteien .....	22	58 926	58 927
82.92	Abfüllen und Verpacken .....	126	291 860	268 693
82.99	Erbringung sonstiger wirtschaftlicher Dienstleistungen für Unternehmen und Privatpersonen a.n.g. ....	4 599	4 303 430	4 200 776
82.99.1	Versteigerungsgewerbe .....	69	273 659	263 251
82.99.9	Erbringung von anderen wirtschaftlichen Dienstleistungen für Unternehmen und Privatpersonen a.n.g. ....	4 530	4 029 770	3 937 525
P	Erziehung und Unterricht .....	7 707	3 382 438	3 338 108
85	Erziehung und Unterricht .....	7 707	3 382 438	3 338 108
85.1	Kindergärten und Vorschulen .....	12	187 433	187 290
85.2	Grundschulen .....	-	-	-
85.3	Weiterführende Schulen .....	228	390 156	388 209
85.31	Allgemein bildende weiterführende Schulen .....	28	45 594	45 418
85.32	Berufsbildende weiterführende Schulen .....	200	344 562	342 791
85.4	Tertiärer und post-sekundärer, nicht tertiärer Unterricht .....	328	712 836	684 637
85.41	Post-sekundärer, nicht tertiärer Unterricht .....	274	31 377	31 199
85.42	Tertiärer Unterricht .....	54	681 458	653 438
85.42.1	Universitäten .....	14	570 703	545 362
85.42.2	Allgemeine Fachhochschulen .....	20	76 075	73 422
85.42.3	Verwaltungsfachhochschulen .....	-	-	-
85.42.4	Berufsakademien, Fachakademien, Schulen des Gesundheitswesens .....	20	34 680	34 655
85.5	Sonstiger Unterricht .....	7 078	2 079 076	2 065 094
85.51	Sport- und Freizeitunterricht .....	2 222	286 759	280 864
85.52	Kulturunterricht .....	343	49 144	49 063
85.53	Fahr- und Flugschulen .....	1 676	588 855	584 823
85.59	Sonstiger Unterricht a.n.g. ....	2 837	1 154 319	1 150 345
85.59.1	Allgemeine und politische Erwachsenenbildung .....	78	55 567	55 247
85.59.2	Berufliche Erwachsenenbildung .....	1 126	765 097	763 176
85.59.9	Unterricht a.n.g. ....	1 633	333 655	331 922
85.6	Erbringung von Dienstleistungen für den Unterricht .....	61	12 937	12 877

# in Bayern 2022 nach ausführlicher wirtschaftlicher Gliederung

und Leistungen ohne Umsatzsteuer -

Steuerbarer Umsatz	Umsatzsteuer vor Abzug der Vorsteuer		Abziehbare Vorsteuer	Umsatzsteuer-Vorauszahlung	Gewerbe-kennzahl
davon innergemeinschaftl. Erwerbe	insgesamt	darunter für Lieferungen und Leistungen			
1 000 EUR					
50	4 872	4 763	1 894	2 978	81.29.1
952	17 376	17 084	5 867	11 508	81.29.2
644	40 520	39 540	20 304	20 216	81.29.9
32 044	448 966	423 300	262 658	186 309	81.3
28 227	412 257	387 497	240 760	171 498	81.30.1
3 817	36 709	35 802	21 898	14 811	81.30.9
143 444	1 177 442	1 045 089	795 968	381 474	82
893	38 544	38 104	13 836	24 707	82.1
593	28 224	27 910	10 032	18 192	82.11
300	10 320	10 194	3 804	6 515	82.19
2 024	44 495	41 097	16 090	28 405	82.2
13 294	238 210	216 446	187 492	50 718	82.3
127 234	856 193	749 443	578 549	277 644	82.9
1 413	56 306	52 313	29 111	27 195	82.91
1 414	45 379	41 398	24 432	20 947	82.91.1
- 1	10 928	10 915	4 679	6 248	82.91.2
23 167	48 602	43 432	34 684	13 918	82.92
102 654	751 286	653 697	514 755	236 531	82.99
10 408	27 179	24 305	19 673	7 506	82.99.1
92 245	724 107	629 392	495 082	229 025	82.99.9
44 330	385 102	342 893	144 847	240 255	P
44 330	385 102	342 893	144 847	240 255	85
143	675	504	260	415	85.1
-	-	-	-	-	85.2
1 947	12 435	11 273	6 949	5 486	85.3
176	870	650	445	425	85.31
1 770	11 564	10 624	6 503	5 061	85.32
28 198	69 357	40 700	12 787	56 570	85.4
178	4 580	4 524	2 015	2 565	85.41
28 020	64 777	36 175	10 772	54 005	85.42
25 342	53 580	26 590	7 331	46 249	85.42.1
2 654	7 141	5 559	1 018	6 123	85.42.2
-	-	-	-	-	85.42.3
25	4 056	4 026	2 423	1 633	85.42.4
13 982	300 672	288 541	123 731	176 942	85.5
5 895	47 449	45 720	21 151	26 298	85.51
81	6 319	6 203	2 600	3 719	85.52
4 032	99 272	98 311	37 781	61 492	85.53
3 974	147 633	138 307	62 200	85 433	85.59
320	3 560	2 628	1 927	1 633	85.59.1
1 922	95 461	89 492	38 134	57 327	85.59.2
1 733	48 612	46 187	22 138	26 473	85.59.9
60	1 963	1 875	1 120	842	85.6

Noch: **Tabelle 2. Steuerpflichtige, steuerbarer Umsatz und Umsatzsteuer-Vorauszahlung**

- Steuerbarer Umsatz, Lieferungen

Gewerbe- kennzahl	Wirtschaftszweig	Steuer- pflichtige	Steuerbarer Umsatz	
			insgesamt	davon Lieferungen und Leistungen
		Anzahl	1 000 EUR	
Q	Gesundheits- und Sozialwesen .....	9 224	30 560 810	30 393 739
86	Gesundheitswesen .....	8 247	23 202 098	23 057 696
86.1	Krankenhäuser .....	261	17 618 619	17 530 808
86.10.1	Krankenhäuser (ohne Hochschulkliniken, Vorsorge- und Rehabilitationskliniken) .....	184	12 332 014	12 303 416
86.10.2	Hochschulkliniken .....	7	4 438 437	4 381 001
86.10.3	Vorsorge- und Rehabilitationskliniken .....	70	848 168	846 390
86.2	Arzt- und Zahnarztpraxen .....	3 722	3 661 924	3 652 015
86.21	Arztpraxen für Allgemeinmedizin .....	655	174 058	172 942
86.22	Facharztpraxen .....	1 192	1 750 948	1 745 944
86.23	Zahnarztpraxen .....	1 875	1 736 918	1 733 128
86.9	Gesundheitswesen a.n.g. ....	4 264	1 921 554	1 874 873
86.90.1	Praxen von psychologischen Psychotherapeutinnen und -therapeuten .....	546	60 068	59 893
86.90.2	Massagepraxen, Krankengymnastikpraxen, Praxen von medizinischen Bademeisterinnen und Bademeistern, Hebammen und Entbindungspflegern u.ä. Berufen .....	823	284 440	283 641
86.90.3	Heilpraktikerpraxen .....	281	30 140	29 767
86.90.9	Sonstige selbstständige Tätigkeiten im Gesundheitswesen .....	2 614	1 546 906	1 501 573
87	Heime (ohne Erholungs- und Ferienheime) .....	254	3 972 198	3 961 611
87.1	Pflegeheime .....	120	1 726 730	1 721 917
87.2	Stationäre Einrichtungen zur psychosozialen Betreuung, Suchtbekämpfung u.ä. ....	7	9 416	9 415
87.3	Altenheime; Alten- und Behindertenwohnheime .....	105	2 161 981	2 156 275
87.9	Sonstige Heime (ohne Erholungs- und Ferienheime) .....	22	74 071	74 004
88	Sozialwesen (ohne Heime) .....	723	3 386 514	3 374 432
88.1	Soziale Betreuung älterer Menschen und Behinderter .....	261	250 972	247 386
88.10.1	Ambulante soziale Dienste .....	191	137 588	137 431
88.10.2	Sonstige soziale Betreuung älterer Menschen und Behinderter .....	70	113 384	109 955
88.9	Sonstiges Sozialwesen (ohne Heime) .....	462	3 135 543	3 127 046
88.91	Tagesbetreuung von Kindern .....	45	113 591	113 561
88.99	Sonstiges Sozialwesen a.n.g. ....	417	3 021 952	3 013 485
R	Kunst, Unterhaltung und Erholung .....	15 919	7 882 088	7 782 208
90	Kreative, künstlerische und unterhaltende Tätigkeiten .....	8 493	1 425 555	1 416 062
90.01	Darstellende Kunst .....	1 930	250 619	249 259
90.01.1	Theaterensembles .....	24	8 453	8 351
90.01.2	Ballettgruppen, Orchester, Kapellen und Chöre .....	199	24 853	24 812
90.01.3	Selbstständige Artistinnen und Artisten, Zirkusgruppen .....	63	16 736	16 655
90.01.4	Selbstständige Bühnen-, Film-, Hörfunk- und Fernseh- künstlerinnen und -künstler sowie sonstige darstellende Kunst .....	1 644	200 578	199 442
90.02	Erbringung von Dienstleistungen für die darstellende Kunst .....	412	126 530	124 866
90.03	Künstlerisches und schriftstellerisches Schaffen .....	5 947	565 283	560 753
90.03.1	Selbstständige Komponistinnen, Komponisten, Musikbearbeiterinnen und Musikbearbeiter .....	527	66 694	66 150
90.03.2	Selbstständige Schriftstellerinnen und Schriftsteller .....	1 400	125 946	125 686
90.03.3	Selbstständige bildende Künstlerinnen und Künstler .....	1 386	127 615	124 652
90.03.4	Selbstständige Restauratorinnen und Restauratoren .....	302	51 495	51 388
90.03.5	Selbstständige Journalistinnen und Journalisten, Pressefotografinnen und Pressefotografen .....	2 332	193 533	192 877

# in Bayern 2022 nach ausführlicher wirtschaftlicher Gliederung

und Leistungen ohne Umsatzsteuer -

Steuerbarer Umsatz	Umsatzsteuer vor Abzug der Vorsteuer		Abziehbare Vorsteuer	Umsatzsteuer-Vorauszahlung	Gewerbe-kennzahl
davon innergemeinschaftl. Erwerbe	insgesamt	darunter für Lieferungen und Leistungen			
1 000 EUR					
167 071	617 387	552 137	364 150	253 238	Q
144 402	518 501	467 536	269 137	249 365	86
87 811	239 358	209 988	144 758	94 600	86.1
28 597	160 973	149 777	95 664	65 308	86.10.1
57 436	65 548	48 120	41 852	23 696	86.10.2
1 778	12 838	12 091	7 242	5 596	86.10.3
9 910	75 057	70 483	26 436	48 622	86.2
1 116	12 302	12 047	3 043	9 259	86.21
5 004	39 912	37 975	11 190	28 723	86.22
3 790	22 844	20 461	12 204	10 640	86.23
46 681	204 085	187 065	97 943	106 143	86.9
176	7 852	7 767	1 574	6 278	86.90.1
799	16 307	15 180	9 380	6 927	86.90.2
373	3 593	3 517	1 410	2 184	86.90.3
45 333	176 333	160 601	85 579	90 754	86.90.9
10 586	48 479	39 733	50 231	- 1 752	87
4 813	25 020	23 327	36 765	- 11 745	87.1
1	358	353	306	52	87.2
5 706	19 342	12 309	12 352	6 990	87.3
66	3 759	3 744	808	2 951	87.9
12 082	50 408	44 868	44 782	5 625	88
3 586	10 522	8 933	13 369	- 2 847	88.1
157	4 667	3 710	2 173	2 494	88.10.1
3 429	5 856	5 223	11 196	- 5 341	88.10.2
8 497	39 885	35 935	31 413	8 472	88.9
30	885	740	193	692	88.91
8 467	39 000	35 195	31 220	7 780	88.99
99 879	1 048 983	944 887	681 625	367 358	R
9 493	188 972	177 099	123 570	65 401	90
1 359	30 641	29 757	13 039	17 602	90.01
102	608	587	340	268	90.01.1
41	2 496	2 382	1 729	767	90.01.2
81	1 937	1 869	1 209	727	90.01.3
1 135	25 600	24 920	9 761	15 839	90.01.4
1 664	22 781	21 911	14 051	8 730	90.02
4 530	81 082	78 186	26 893	54 188	90.03
544	7 535	7 316	3 008	4 526	90.03.1
260	16 840	16 465	3 570	13 269	90.03.2
2 964	19 612	18 682	8 538	11 074	90.03.3
106	9 238	8 330	3 767	5 472	90.03.4
656	27 857	27 393	8 010	19 846	90.03.5

Noch: **Tabelle 2. Steuerpflichtige, steuerbarer Umsatz und Umsatzsteuer-Vorauszahlung**

- Steuerbarer Umsatz, Lieferungen

Gewerbe- kennzahl	Wirtschaftszweig	Steuer- pflichtige	Steuerbarer Umsatz	
			insgesamt	davon Lieferungen und Leistungen
		Anzahl	1 000 EUR	
90.04	Betrieb von Kultur- und Unterhaltungseinrichtungen .....	204	483 123	481 183
90.04.1	Theater- und Konzertveranstalter .....	157	401 078	400 110
90.04.2	Opern- und Schauspielhäuser, Konzerthallen und ähnliche Einrichtungen .....	28	78 850	77 888
90.04.3	Varietés und Kleinkunsthöhlen .....	19	3 196	3 185
91	Bibliotheken, Archive, Museen, botanische und zoologische Gärten .....	75	124 860	123 011
91.01	Bibliotheken und Archive .....	.	.	.
91.02	Museen .....	53	87 515	85 857
91.03	Betrieb von historischen Stätten und Gebäuden und ähnlichen Attraktionen .....	.	.	.
91.04	Botanische und zoologische Gärten sowie Naturparks .....	16	36 638	36 447
92	Spiel-, Wett- und Lotteriewesen .....	1 091	2 561 140	2 554 446
92.00.1	Spielhallen und Betrieb von Spielautomaten .....	651	567 019	565 703
92.00.2	Spielbanken und Spielklubs .....	.	.	.
92.00.3	Wett-, Toto- und Lotteriewesen .....	.	.	.
93	Erbringung von Dienstleistungen des Sports, der Unterhaltung und der Erholung .....	6 260	3 770 533	3 688 689
93.1	Erbringung von Dienstleistungen des Sports .....	4 215	2 673 268	2 625 825
93.11	Betrieb von Sportanlagen .....	792	495 081	486 825
93.12	Sportvereine .....	1 579	990 400	983 994
93.13	Fitnesszentren .....	1 146	825 552	823 651
93.19	Erbringung von sonstigen Dienstleistungen des Sports .....	698	362 235	331 354
93.2	Erbringung von sonstigen Dienstleistungen der Unterhaltung und der Erholung .....	2 045	1 097 264	1 062 864
93.21	Vergnügungs- und Themenparks .....	435	368 934	351 268
93.29	Erbringung von Dienstleistungen der Unterhaltung und Erholung a.n.g. ....	1 610	728 331	711 597
S	Erbringung von sonstigen Dienstleistungen .....	35 986	12 855 803	12 656 586
94	Interessenvertretungen sowie kirchliche und sonstige religiöse Vereinigungen (ohne Sozialwesen und Sport) .....	1 474	3 921 939	3 894 359
94.1	Wirtschafts- und Arbeitgeberverbände, Berufsorganisationen .....	189	217 681	217 425
94.11	Wirtschafts- und Arbeitgeberverbände .....	101	147 663	147 479
94.12	Berufsorganisationen .....	88	70 019	69 946
94.2	Arbeitnehmervereinigungen .....	-	-	-
94.9	Kirchliche Vereinigungen, politische Parteien sowie sonstige Interessenvertretungen und Vereinigungen a.n.g. ....	1 285	3 704 258	3 676 934
94.91	Kirchliche und sonstige religiöse Vereinigungen .....	104	220 503	219 123
94.92	Politische Parteien und Vereinigungen .....	72	14 907	14 901
94.99	Sonstige Interessenvertretungen und Vereinigungen a.n.g. ....	1 109	3 468 847	3 442 910
94.99.1	Organisation der Bildung, Wissenschaft und Forschung .....	170	1 000 794	979 481
94.99.2	Organisationen der Kultur .....	127	37 440	37 350
94.99.3	Verbraucherorganisationen .....	66	1 870 583	1 869 607
94.99.4	Jugendorganisationen .....	17	14 349	14 313
94.99.9	Interessenvertretungen und Vereinigungen a.n.g. ....	729	545 682	542 159
95	Reparatur von DV-Geräten und Gebrauchsgütern .....	1 522	497 728	486 573
95.1	Reparatur von DV- und Telekommunikationsgeräten .....	223	97 510	95 676
95.11	Reparatur von DV- Geräten und peripheren Geräten .....	162	77 221	75 635
95.12	Reparatur von Telekommunikationsgeräten .....	61	20 290	20 041
95.2	Reparatur von Gebrauchsgütern .....	1 299	400 217	390 897
95.21	Reparatur von Geräten der Unterhaltungselektronik .....	106	36 784	36 606

# in Bayern 2022 nach ausführlicher wirtschaftlicher Gliederung

und Leistungen ohne Umsatzsteuer -

Steuerbarer Umsatz	Umsatzsteuer vor Abzug der Vorsteuer		Abziehbare Vorsteuer	Umsatzsteuer-Vorauszahlung	Gewerbe-kennzahl
davon innergemeinschaftl. Erwerbe	insgesamt	darunter für Lieferungen und Leistungen			
1 000 EUR					
1 940	54 469	47 245	69 587	- 15 118	90.04
968	46 506	39 925	61 671	- 15 165	90.04.1
961	7 556	6 918	7 546	10	90.04.2
11	407	402	370	37	90.04.3
1 849	11 244	10 182	5 231	6 013	91
.	.	.	.	.	91.01
1 658	8 920	7 926	4 068	4 852	91.02
.	.	.	.	.	91.03
191	2 237	2 169	821	1 415	91.04
6 693	157 546	153 326	81 286	76 260	92
1 317	106 073	105 356	53 204	52 869	92.00.1
.	.	.	.	.	92.00.2
.	.	.	.	.	92.00.3
81 844	691 221	604 279	471 538	219 684	93
47 444	532 699	460 037	361 161	171 538	93.1
8 256	87 674	79 951	82 399	5 276	93.11
6 406	217 607	177 189	117 982	99 625	93.12
1 901	156 366	151 469	100 703	55 664	93.13
30 881	71 051	51 427	60 077	10 974	93.19
34 400	158 523	144 242	110 377	48 146	93.2
17 666	54 424	47 684	38 476	15 948	93.21
16 734	104 099	96 558	71 901	32 198	93.29
199 217	1 771 358	1 660 426	935 230	836 130	S
27 580	258 698	232 438	170 591	88 107	94
256	30 142	28 894	19 253	10 888	94.1
184	19 343	18 219	13 421	5 923	94.11
73	10 798	10 674	5 833	4 966	94.12
-	-	-	-	-	94.2
27 324	228 557	203 544	151 338	77 219	94.9
1 380	11 532	10 330	8 701	2 831	94.91
7	1 560	1 525	1 857	- 297	94.92
25 937	215 464	191 688	140 780	74 684	94.99
21 312	49 466	37 165	47 496	1 970	94.99.1
90	4 455	4 288	3 139	1 315	94.99.2
976	106 557	98 247	50 041	56 516	94.99.3
35	464	436	161	303	94.99.4
3 523	54 523	51 553	39 943	14 580	94.99.9
11 155	90 514	86 165	53 695	36 819	95
1 834	18 295	16 215	10 087	8 208	95.1
1 586	14 818	14 008	7 178	7 640	95.11
248	3 477	2 207	2 908	568	95.12
9 320	72 220	69 950	43 609	28 611	95.2
178	6 915	6 878	4 501	2 415	95.21

Noch: **Tabelle 2. Steuerpflichtige, steuerbarer Umsatz und Umsatzsteuer-Vorauszahlung**

- Steuerbarer Umsatz, Lieferungen

Gewerbe- kennzahl	Wirtschaftszweig	Steuer- pflichtige	Steuerbarer Umsatz	
			insgesamt	davon Lieferungen und Leistungen
		Anzahl	1 000 EUR	
95.22	Reparatur von elektrischen Haushalts- und Gartengeräten .....	149	73 250	72 247
95.23	Reparatur von Schuhen und Lederwaren .....	136	16 514	16 032
95.24	Reparatur von Möbeln und Einrichtungsgegenständen .....	122	22 056	21 801
95.25	Reparatur von Uhren und Schmuck .....	65	11 653	11 564
95.29	Reparatur von sonstigen Gebrauchsgütern .....	721	239 961	232 647
96	Erbringung von sonstigen überwiegend persönlichen Dienstleistungen .....	32 990	8 436 136	8 275 654
96.01	Wäscherei und chemische Reinigung .....	605	556 220	536 281
96.02	Frisör- und Kosmetiksalons .....	11 896	1 445 069	1 430 441
96.02.1	Frisörsalons .....	8 653	1 157 577	1 147 405
96.02.2	Kosmetiksalons .....	3 243	287 491	283 036
96.03	Bestattungswesen .....	487	344 760	341 920
96.03.1	Bestattungsinstitute .....	465	315 856	313 324
96.03.2	Friedhöfe und Krematorien .....	22	28 904	28 595
96.04	Saunas, Solarien, Bäder u.ä. ....	363	378 549	375 530
96.09	Erbringung von sonstigen Dienstleistungen a.n.g. ....	19 639	5 711 538	5 591 482



## in Bayern 2022 nach ausführlicher wirtschaftlicher Gliederung

und Leistungen ohne Umsatzsteuer -

Steuerbarer Umsatz	Umsatzsteuer vor Abzug der Vorsteuer		Abziehbare Vorsteuer	Umsatzsteuer-Vorauszahlung	Gewerbe-kennzahl
davon innergemeinschaftl. Erwerbe	insgesamt	darunter für Lieferungen und Leistungen			
1 000 EUR					
1 003	13 233	12 981	8 313	4 919	95.22
481	2 557	2 460	1 290	1 267	95.23
255	3 915	3 774	2 097	1 818	95.24
89	2 006	1 978	1 045	961	95.25
7 314	43 594	41 880	26 363	17 231	95.29
160 481	1 422 145	1 341 822	710 943	711 204	96
19 940	105 685	101 002	49 782	55 903	96.01
14 627	269 496	265 542	89 904	179 592	96.02
10 172	217 274	214 806	66 315	150 960	96.02.1
4 455	52 222	50 736	23 589	28 632	96.02.2
2 840	64 621	63 963	27 543	37 079	96.03
2 531	59 230	58 636	24 620	34 610	96.03.1
309	5 392	5 327	2 922	2 469	96.03.2
3 019	46 628	45 556	42 279	4 350	96.04
120 056	935 715	865 759	501 435	434 281	96.09

**Tabelle 3a. Steuerpflichtige sowie Lieferungen und Leistungen bis unter 2 Millionen Euro in Bayern 2022**

- Lieferungen und Leistungen

Gewerbe- kennzahl	Wirtschaftszweig	Steuer- pflichtige	Lieferungen und Leistungen	darunter	
				22 001 - 50 000	
		Anzahl	1 000 EUR	Anzahl	1 000 EUR
<b>A - S</b>	<b>Summe aller Wirtschaftszweige .....</b>	<b>580 659</b>	<b>1 527 010 627</b>	<b>116 773</b>	<b>4 042 467</b>
A	Land- und Forstwirtschaft, Fischerei .....	24 059	10 476 721	5 102	171 868
01	Landwirtschaft, Jagd und damit verbundene Tätigkeiten .....	22 110	8 745 337	4 731	159 014
01.1	Anbau einjähriger Pflanzen .....	3 120	1 377 733	762	25 320
01.2	Anbau mehrjähriger Pflanzen .....	522	192 940	89	3 209
01.3	Betrieb von Baumschulen sowie Anbau von Pflanzen zu Vermehrungszwecken .....	.	.	.	.
01.4	Tierhaltung .....	1 922	1 152 692	367	12 395
01.5	Gemischte Landwirtschaft .....	13 960	4 651 324	2 950	98 175
01.6	Erbringung von landwirtschaftlichen Dienstleistungen .....	2 210	1 034 701	533	18 814
01.7	Jagd, Fallenstellerei und damit verbundene Tätigkeiten .....	.	.	.	.
02	Forstwirtschaft und Holzeinschlag .....	1 815	1 684 082	344	11 888
02.1	Forstwirtschaft .....	405	293 783	90	3 112
02.2	Holzeinschlag .....	273	721 008	43	1 474
02.3	Sammeln von wild wachsenden Produkten (ohne Holz) .....	.	.	.	.
02.4	Erbringung von Dienstleistungen für Forstwirtschaft und Holzeinschlag .....	.	.	.	.
03	Fischerei und Aquakultur .....	134	47 302	27	966
03.1	Fischerei .....	42	5 849	14	488
03.2	Aquakultur .....	92	41 452	13	478
B	Bergbau und Gewinnung von Steinen und Erden .....	477	2 170 413	38	1 313
05	Kohlenbergbau .....	-	-	-	-
05.1	Steinkohlenbergbau .....	-	-	-	-
05.2	Braunkohlenbergbau .....	-	-	-	-
06	Gewinnung von Erdöl und Erdgas .....	-	-	-	-
06.1	Gewinnung von Erdöl .....	-	-	-	-
06.2	Gewinnung von Erdgas .....	-	-	-	-
07	Erzbergbau .....	-	-	-	-
07.1	Eisenerzbergbau .....	-	-	-	-
07.2	NE-Metallerzbergbau .....	-	-	-	-
08	Gewinnung von Steinen und Erden, sonstiger Bergbau .....	477	2 170 413	38	1 313
08.1	Gewinnung von Natursteinen, Kies, Sand, Ton und Kaolin .....	443	2 051 310	32	1 095
08.9	Sonstiger Bergbau; Gewinnung von Steinen und Erden a.n.g. ....	34	119 103	6	217
09	Erbringung von Dienstleistungen für den Bergbau und für die Gewinnung von Steinen und Erden .....	-	-	-	-
09.1	Erbringung von Dienstleistungen für die Gewinnung von Erdöl und Erdgas .....	-	-	-	-
09.9	Erbringung von Dienstleistungen für den sonstigen Bergbau und die Gewinnung von Steinen und Erden .....	-	-	-	-
C	Verarbeitendes Gewerbe .....	39 102	534 803 006	4 020	141 546
10	Herstellung von Nahrungs- und Futtermitteln .....	5 368	40 753 458	319	11 316
10.1	Schlachten und Fleischverarbeitung .....	2 089	9 024 700	106	3 667
10.2	Fischverarbeitung .....	10	53 044	-	-
10.3	Obst- und Gemüseverarbeitung .....	163	1 365 956	16	529
10.4	Herstellung von pflanzlichen und tierischen Ölen und Fetten .....	33	67 338	7	251
10.5	Milchverarbeitung .....	223	17 210 863	8	275
10.6	Mahl- und Schälmaschinen, Herstellung von Stärke und Stärkeerzeugnissen .....	144	1 098 950	8	271
10.7	Herstellung von Back- und Teigwaren .....	2 023	5 372 351	109	3 903
10.8	Herstellung von sonstigen Nahrungsmitteln .....	532	5 004 021	62	2 284

# nach Umsatzgrößenklassen und Gliederung nach Wirtschaftszweiggruppen

ohne Umsatzsteuer -

von ... bis unter ... EUR										Gewerbe- kenn- zahl
50 000 - 100 000		100 000 - 250 000		250 000 - 500 000		500 000 - 1 Mill.		1 Mill. - 2 Mill.		
Anzahl	1 000 EUR	Anzahl	1 000 EUR	Anzahl	1 000 EUR	Anzahl	1 000 EUR	Anzahl	1 000 EUR	
109 271	7 878 083	133 946	21 618 423	78 585	27 898 743	56 851	40 211 032	36 138	50 584 898	A - S
4 041	292 394	5 476	904 097	4 560	1 647 081	3 119	2 172 685	1 186	1 579 567	A
3 646	263 693	5 021	831 048	4 281	1 549 897	2 919	2 030 503	1 065	1 415 667	01
531	38 266	692	113 901	525	189 709	383	265 998	143	191 495	01.1
101	7 230	144	24 425	99	35 592	51	33 857	25	34 611	01.2
36	2 450	63	10 418	71	25 415	85	62 392	51	68 433	01.3
297	21 777	439	72 331	362	132 097	282	201 665	121	160 790	01.4
2 194	158 737	3 121	521 739	2 947	1 069 661	1 952	1 351 909	624	826 820	01.5
487	35 233	562	88 234	277	97 423	166	114 683	101	133 518	01.6
-	-	-	-	-	-	-	-	-	-	01.7
374	27 145	419	66 688	258	89 481	180	127 495	115	155 424	02
78	5 642	82	13 319	64	22 364	33	23 332	22	29 585	02.1
66	4 630	58	8 782	38	13 580	32	21 816	19	27 084	02.2
-	-	-	-	-	-	-	-	-	-	02.3
230	16 873	279	44 587	156	53 537	115	82 347	74	98 755	02.4
21	1 557	36	6 362	21	7 704	20	14 687	6	8 476	03
10	763	12	2 156	.	.	.	.	-	-	03.1
11	793	24	4 205	.	.	.	.	6	8 476	03.2
33	2 405	52	8 348	45	17 256	54	38 926	71	103 121	B
-	-	-	-	-	-	-	-	-	-	05
-	-	-	-	-	-	-	-	-	-	05.1
-	-	-	-	-	-	-	-	-	-	05.2
-	-	-	-	-	-	-	-	-	-	06
-	-	-	-	-	-	-	-	-	-	06.1
-	-	-	-	-	-	-	-	-	-	06.2
-	-	-	-	-	-	-	-	-	-	07
-	-	-	-	-	-	-	-	-	-	07.1
-	-	-	-	-	-	-	-	-	-	07.2
33	2 405	52	8 348	45	17 256	54	38 926	71	103 121	08
.	.	.	.	38	14 369	51	36 683	66	96 905	08.1
.	.	.	.	7	2 887	3	2 243	5	6 216	08.9
-	-	-	-	-	-	-	-	-	-	09
-	-	-	-	-	-	-	-	-	-	09.1
-	-	-	-	-	-	-	-	-	-	09.9
4 663	339 223	6 796	1 122 944	5 542	1 992 255	5 170	3 699 549	3 867	5 465 945	C
377	27 768	864	147 239	1 033	376 922	1 091	780 437	688	961 842	10
111	8 156	270	47 073	429	158 896	539	387 960	328	459 046	10.1
.	.	.	.	.	.	.	.	.	.	10.2
29	1 983	21	3 640	18	6 433	18	12 950	11	16 185	10.3
.	.	.	.	.	.	.	.	.	.	10.4
24	1 782	42	6 647	29	10 364	22	16 352	13	18 806	10.5
10	788	19	3 000	21	6 769	25	18 840	17	25 506	10.6
124	9 506	389	66 073	436	158 957	394	279 470	266	365 710	10.7
58	4 066	98	16 466	77	27 024	71	49 699	30	42 959	10.8

Noch: **Tabelle 3a. Steuerpflichtige sowie Lieferungen und Leistungen bis unter 2 Millionen Euro in Bayern 2022**

- Lieferungen und Leistungen

Gewerbe- kennzahl	Wirtschaftszweig	Steuer- pflichtige	Lieferungen und Leistungen	darunter	
				22 001 - 50 000	
		Anzahl	1 000 EUR	Anzahl	1 000 EUR
10.9	Herstellung von Futtermitteln .....	151	1 556 234	3	136
11	Getränkeherstellung .....	780	5 706 818	88	3 059
12	Tabakverarbeitung .....	.	.	.	.
13	Herstellung von Textilien .....	731	3 863 556	129	4 393
13.1	Spinnstoffaufbereitung und Spinnerei .....	23	314 411	.	.
13.2	Weberei .....	64	555 873	.	.
13.3	Veredlung von Textilien und Bekleidung .....	216	259 601	49	1 686
13.9	Herstellung von sonstigen Textilwaren .....	428	2 733 672	70	2 368
14	Herstellung von Bekleidung .....	673	2 689 900	181	6 026
14.1	Herstellung von Bekleidung (ohne Pelzbekleidung) .....	617	2 142 993	170	5 642
14.2	Herstellung von Pelzwaren .....	23	3 722	7	240
14.3	Herstellung von Bekleidung aus gewirktem und gestricktem Stoff .....	33	543 184	4	144
15	Herstellung von Leder, Lederwaren und Schuhen .....	.	.	44	1 598
15.1	Herstellung von Leder und Lederwaren (ohne Herstellung von Lederbekleidung) .....	175	215 307	38	1 351
15.2	Herstellung von Schuhen .....	.	.	6	247
16	Herstellung von Holz-, Flecht-, Korb- und Korkwaren (ohne Möbel) .....	2 780	10 140 385	383	13 676
16.1	Säge-, Hobel- und Holzimprägnierwerke .....	1 033	4 004 504	164	5 831
16.2	Herstellung von sonstigen Holz-, Kork-, Flecht- und Korbwaren (ohne Möbel) .....	1 747	6 135 881	219	7 845
17	Herstellung von Papier, Pappe und Waren daraus .....	321	10 647 639	22	721
17.1	Herstellung von Holz- und Zellstoff, Papier, Karton und Pappe .....	72	5 020 715	5	163
17.2	Herstellung von Waren aus Papier, Karton und Pappe .....	249	5 626 924	17	559
18	Herstellung von Druckerzeugnissen; Vervielfältigung von bespielten Ton-, Bild- und Datenträgern .....	1 700	4 489 044	262	9 137
18.1	Herstellung von Druckerzeugnissen .....	1 608	4 454 397	230	8 006
18.2	Vervielfältigung von bespielten Ton-, Bild- und Datenträgern .....	92	34 647	32	1 131
19	Kokerei und Mineralölverarbeitung .....	17	14 178 811	.	.
19.1	Kokerei .....	-	-	-	-
19.2	Mineralölverarbeitung .....	17	14 178 811	.	.
20	Herstellung von chemischen Erzeugnissen .....	718	18 478 464	80	2 778
20.1	Herstellung von chem. Grundstoffen, Düngemitteln u. Stickst.verb., Kunstst. u. synth. Kautschuk in Primärformen .....	230	12 977 663	25	871
20.2	Herstellung von Schädlingsbekämpfungsmitteln, Pflanzenschutz- und Desinfektionsmitteln .....	20	82 860	.	.
20.3	Herstellung von Anstrichmitteln, Druckfarben und Kittungen .....	58	1 168 603	.	.
20.4	Herstellung von Seifen, Wasch-, Reinigungs- und Körperpflegemitteln sowie von Duftstoffen .....	225	1 316 757	41	1 394
20.5	Herstellung von sonstigen chemischen Erzeugnissen .....	169	1 929 039	10	374
20.6	Herstellung von Chemiefasern .....	16	1 003 541	-	-
21	Herstellung von pharmazeutischen Erzeugnissen .....	170	16 173 153	.	.
21.1	Herstellung von pharmazeutischen Grundstoffen .....	22	649 516	.	.
21.2	Herstellung von pharmazeutischen Spezialitäten und sonstigen pharmazeutischen Erzeugnissen .....	148	15 523 636	10	300
22	Herstellung von Gummi- und Kunststoffwaren .....	1 189	22 130 488	61	2 063
22.1	Herstellung von Gummiwaren .....	115	2 272 813	7	244
22.2	Herstellung von Kunststoffwaren .....	1 074	19 857 675	54	1 819

# nach Umsatzgrößenklassen und Gliederung nach Wirtschaftszweiggruppen

ohne Umsatzsteuer -

von ... bis unter ... EUR										Gewerbe- kenn- zahl
50 000 - 100 000		100 000 - 250 000		250 000 - 500 000		500 000 - 1 Mill.		1 Mill. - 2 Mill.		
Anzahl	1 000 EUR	Anzahl	1 000 EUR	Anzahl	1 000 EUR	Anzahl	1 000 EUR	Anzahl	1 000 EUR	
13	936	18	3 079	17	6 194	17	11 296	.	.	10.9
86	6 123	127	21 155	82	29 124	105	77 535	77	113 099	11
-	-	.	.	.	.	-	-	-	-	12
107	7 422	139	22 765	88	29 858	58	40 547	55	78 225	13
.	.	.	.	.	.	3	2 312	.	.	13.1
.	.	.	.	.	.	4	2 652	.	.	13.2
40	2 782	46	7 523	27	9 118	19	12 918	9	13 237	13.3
62	4 324	84	13 716	53	17 844	32	22 666	37	52 567	13.9
115	8 058	106	16 581	60	21 246	52	38 148	41	58 109	14
102	7 152	94	14 616	57	20 198	.	.	.	.	14.1
8	555	5	754	.	.	.	.	.	.	14.2
5	351	7	1 212	.	.	.	.	.	.	14.3
33	2 328	46	7 730	27	9 402	23	16 328	9	12 445	15
26	1 835	39	6 532	22	7 495	.	.	.	.	15.1
7	494	7	1 198	5	1 908	.	.	.	.	15.2
430	31 155	559	91 451	409	146 461	344	243 816	245	347 167	16
165	11 834	184	29 483	134	47 654	139	97 114	99	141 729	16.1
265	19 321	375	61 967	275	98 807	205	146 703	146	205 438	16.2
25	1 880	42	6 984	33	11 865	27	20 191	22	34 216	17
4	285	7	1 307	9	3 340	8	6 048	7	11 096	17.1
21	1 594	35	5 677	24	8 525	19	14 143	15	23 120	17.2
267	18 976	366	59 552	255	90 945	194	136 056	109	152 600	18
247	17 543	347	56 394	244	86 938	191	134 069	106	147 784	18.1
20	1 433	19	3 158	11	4 007	3	1 987	3	4 816	18.2
-	-	.	.	-	-	.	.	-	-	19
-	-	-	-	-	-	-	-	-	-	19.1
-	-	.	.	-	-	.	.	-	-	19.2
75	5 666	85	13 353	74	27 001	67	48 765	72	101 438	20
16	1 205	27	4 536	17	6 183	24	17 862	.	.	20.1
.	.	.	.	.	.	.	.	.	.	20.2
.	.	.	.	5	1 953	.	.	6	8 110	20.3
34	2 631	31	4 570	33	12 047	13	9 197	16	22 106	20.4
20	1 434	22	3 457	15	5 400	22	16 316	17	23 603	20.5
.	.	-	-	.	.	-	-	.	.	20.6
10	719	14	2 035	.	.	.	.	8	10 476	21
.	.	.	.	.	.	.	.	.	.	21.1
.	.	.	.	9	3 025	8	6 114	.	.	21.2
64	4 756	112	18 673	93	33 880	122	89 185	120	177 142	22
6	479	18	2 684	12	4 181	16	11 825	9	13 608	22.1
58	4 277	94	15 988	81	29 699	106	77 361	111	163 533	22.2

Noch: **Tabelle 3a. Steuerpflichtige sowie Lieferungen und Leistungen bis unter 2 Millionen Euro in Bayern 2022**

- Lieferungen und Leistungen

Gewerbe- kennzahl	Wirtschaftszweig	Steuer- pflichtige	Lieferungen und Leistungen	darunter	
				22 001 - 50 000	
		Anzahl	1 000 EUR	Anzahl	1 000 EUR
23	Herstellung von Glas und Glaswaren, Keramik, Verarbeitung von Steinen und Erden .....	2 022	12 843 372	198	6 949
23.1	Herstellung von Glas und Glaswaren .....	234	2 254 537	17	615
23.2	Herstellung von feuerfesten keramischen Werkstoffen und Waren .....	.	.	.	.
23.3	Herstellung von keramischen Baumaterialien .....	93	1 169 673	7	242
23.4	Herstellung von sonstigen Porzellan- und keramischen Erzeugnissen .....	209	860 448	52	1 782
23.5	Herstellung von Zement, Kalk und gebranntem Gips .....	20	660 374	-	-
23.6	Herstellung von Erzeugnissen aus Beton, Zement und Gips .....	412	5 917 850	14	479
23.7	Be- und Verarbeitung von Naturwerksteinen und Natursteinen a.n.g. ....	954	675 626	101	3 557
23.9	Herstellung von Schleifkörpern, Schleifmitteln auf Unterlage und sonstigen Erzeugnissen aus nichtmetallischen Mineralien a.n.g. ....	.	.	.	.
24	Metallerzeugung und -bearbeitung .....	438	6 485 128	35	1 310
24.1	Erzeugung von Roheisen, Stahl und Ferrolegierungen .....	111	1 692 694	8	286
24.2	Herstellung von Stahlrohren, Rohrform-, Rohrverschluss- und Rohrverbindungsstücken aus Stahl .....	38	367 729	.	.
24.3	Sonstige erste Bearbeitung von Eisen und Stahl .....	19	419 865	.	.
24.4	Erzeugung und erste Bearbeitung von NE-Metallen .....	144	2 471 788	15	575
24.5	Gießereien .....	126	1 533 052	9	345
25	Herstellung von Metallerzeugnissen .....	6 592	26 637 789	667	23 935
25.1	Stahl- und Leichtmetallbau .....	1 800	7 422 372	157	5 735
25.2	Herstellung von Metalltanks und -behältern; Herstellung von Heizkörpern und -kesseln für Zentralheizungen .....	72	1 353 457	4	139
25.3	Herstellung von Dampfkesseln (ohne Zentralheizungskessel) .....	-	-	-	-
25.4	Herstellung von Waffen und Munition .....	60	774 225	12	442
25.5	Herstellung von Schmiede-, Press-, Zieh- und Stanzteilen, gewalzten Ringen und pulvermetallurgischen Erzeugnissen .....	285	3 016 229	23	883
25.6	Oberflächenveredlung und Wärmebehandlung; Mechanik a.n.g. ....	2 917	5 678 681	335	11 855
25.7	Herstellung von Schneidwaren, Werkzeugen, Schössern und Beschlägen aus unedlen Metallen .....	565	2 783 226	38	1 321
25.9	Herstellung von sonstigen Metallwaren .....	893	5 609 600	98	3 561
26	Herstellung von DV-Geräten, elektronischen und optischen Erzeugnissen .....	1 858	61 285 446	159	5 541
26.1	Herstellung von elektronischen Bauelementen und Leiterplatten .....	530	38 584 541	39	1 304
26.2	Herstellung von DV-Geräten und peripheren Geräten .....	235	1 524 253	36	1 292
26.3	Herstellung von Geräten und Einrichtungen der Telekommunikationstechnik .....	204	934 490	14	469
26.4	Herstellung von Geräten der Unterhaltungselektronik .....	99	419 490	10	354
26.5	Herstellung von elektrischen Mess-, Kontroll-, Navigations- u.ä. Instrumenten und Vorrichtungen; Herstellung von Uhren .....	569	9 343 608	36	1 255
26.6	Herstellung von Bestrahlungs- und Elektrotherapiegeräten und elektromedizinischen Geräten .....	87	8 712 529	5	162
26.7	Herstellung von optischen und fotografischen Instrumenten und Geräten .....	100	1 703 368	6	235
26.8	Herstellung von magnetischen und optischen Datenträgern .....	34	63 168	13	470
27	Herstellung von elektrischen Ausrüstungen .....	1 230	21 057 410	101	3 569
27.1	Herstellung von Elektromotoren, Generatoren, Transformatoren, Elektrizitätsverteilungs- und -schalteinrichtungen .....	296	9 111 580	22	740
27.2	Herstellung von Batterien und Akkumulatoren .....	31	1 178 290	-	-

# nach Umsatzgrößenklassen und Gliederung nach Wirtschaftszweiggruppen

ohne Umsatzsteuer -

von ... bis unter ... EUR										Gewerbe- kenn- zahl
50 000 - 100 000		100 000 - 250 000		250 000 - 500 000		500 000 - 1 Mill.		1 Mill. - 2 Mill.		
Anzahl	1 000 EUR	Anzahl	1 000 EUR	Anzahl	1 000 EUR	Anzahl	1 000 EUR	Anzahl	1 000 EUR	
248	18 113	379	61 848	300	108 411	255	180 499	157	222 853	23
36	2 520	47	7 586	34	12 369	24	17 385	18	25 821	23.1
.	.	.	.	.	.	.	.	.	.	23.2
13	957	17	2 411	12	4 242	9	6 588	.	.	23.3
44	3 216	32	4 907	18	6 513	15	10 858	11	14 893	23.4
-	-	.	.	.	.	.	.	-	-	23.5
23	1 690	30	4 743	34	12 706	31	21 171	37	53 971	23.6
.	.	242	40 781	190	67 831	163	114 634	73	100 189	23.7
3	215	6	750	7	2 862	10	7 763	10	15 378	23.9
39	2 968	55	8 325	53	18 756	59	41 117	42	60 788	24
16	1 232	18	2 687	14	4 955	21	13 954	12	16 025	24.1
-	-	.	.	5	1 541	.	.	.	.	24.2
-	-	.	.	3	1 106	.	.	.	.	24.3
13	897	20	3 292	20	7 138	19	13 033	14	20 538	24.4
10	839	9	1 267	11	4 016	10	7 199	12	18 198	24.5
922	67 479	1 093	181 314	891	325 365	854	615 906	693	979 522	25
216	15 611	328	55 879	231	83 328	269	194 720	198	276 299	25.1
4	318	3	408	16	5 593	14	9 583	.	.	25.2
-	-	-	-	-	-	-	-	-	-	25.3
7	509	18	3 196	6	2 503	8	6 082	.	.	25.4
33	2 313	47	7 342	28	10 882	26	18 274	29	44 487	25.5
501	36 818	485	79 660	413	151 429	356	254 984	298	418 448	25.6
53	3 864	65	10 714	80	29 381	80	59 481	73	102 735	25.7
108	8 047	147	24 115	117	42 249	101	72 781	88	126 225	25.9
175	12 822	288	45 815	180	62 935	209	149 399	188	272 135	26
46	3 281	74	11 829	50	16 907	53	36 399	54	80 974	26.1
35	2 521	50	7 737	17	6 188	24	17 663	25	35 730	26.2
19	1 375	38	6 314	27	9 867	33	24 988	24	33 299	26.3
21	1 680	21	2 948	10	3 507	9	7 033	7	9 799	26.4
41	3 033	74	11 903	54	18 480	63	44 367	57	81 308	26.5
5	393	15	2 527	8	3 089	14	10 151	11	16 692	26.6
5	338	10	1 735	11	3 640	9	5 959	10	14 334	26.7
3	202	6	822	3	1 258	4	2 838	-	-	26.8
103	7 320	159	26 979	150	53 371	135	94 644	129	185 765	27
22	1 685	18	3 105	.	.	22	15 837	29	39 219	27.1
.	.	4	772	-	-	.	.	4	6 539	27.2

Noch: **Tabelle 3a. Steuerpflichtige sowie Lieferungen und Leistungen bis unter 2 Millionen Euro in Bayern 2022**

- Lieferungen und Leistungen

Gewerbe- kennzahl	Wirtschaftszweig	Steuer- pflichtige	Lieferungen und Leistungen	darunter	
				22 001 - 50 000	
		Anzahl	1 000 EUR	Anzahl	1 000 EUR
27.3	Herstellung von Kabeln und elektrischem Installationsmaterial .....	143	2 376 166	12	437
27.4	Herstellung von elektrischen Lampen und Leuchten .....	165	3 112 304	15	553
27.5	Herstellung von Haushaltsgeräten .....	40	956 842	4	173
27.9	Herstellung von sonstigen elektrischen Ausrüstungen und Geräten a.n.g. ....	555	4 322 228	48	1 666
28	Maschinenbau .....	3 197	61 224 237	173	6 215
28.1	Herstellung von nicht wirtschaftszweigspezifischen Maschinen .....	304	21 989 730	7	210
28.2	Herstellung von sonstigen nicht wirtschaftszweigspezifischen Maschinen .....	1 187	15 042 365	68	2 500
28.3	Herstellung von land- und forstwirtschaftlichen Maschinen .....	125	4 211 317	4	118
28.4	Herstellung von Werkzeugmaschinen .....	375	3 107 708	23	762
28.9	Herstellung von Maschinen für sonstige bestimmte Wirtschaftszweige .....	1 206	16 873 117	71	2 624
29	Herstellung von Kraftwagen und Kraftwagenteilen .....	604	123 263 948	43	1 543
29.1	Herstellung von Kraftwagen und Kraftwagenmotoren .....	.	.	.	.
29.2	Herstellung von Karosserien, Aufbauten und Anhängern .....	.	.	.	.
29.3	Herstellung von Teilen und Zubehör für Kraftwagen .....	.	.	.	.
30	Sonstiger Fahrzeugbau .....	189	45 924 183	13	395
30.1	Schiff- und Bootsbau .....	.	.	3	104
30.2	Schienenfahrzeugbau .....	21	98 502	.	.
30.3	Luft- und Raumfahrzeugbau .....	62	39 638 793	.	.
30.4	Herstellung von militärischen Kampffahrzeugen .....	.	.	-	-
30.9	Herstellung von Fahrzeugen a.n.g. ....	52	4 334 602	6	168
31	Herstellung von Möbeln .....	2 575	5 682 597	319	11 448
32	Herstellung von sonstigen Waren .....	3 856	9 297 251	525	18 338
32.1	Herstellung von Münzen, Schmuck und ähnlichen Erzeugnissen .....	607	402 636	158	5 547
32.2	Herstellung von Musikinstrumenten .....	312	125 091	81	2 852
32.3	Herstellung von Sportgeräten .....	133	655 379	21	724
32.4	Herstellung von Spielwaren .....	134	1 108 621	23	689
32.5	Herstellung von medizinischen und zahnmedizinischen Apparaten und Materialien .....	1 919	4 625 413	109	3 869
32.9	Herstellung von Erzeugnissen a.n.g. ....	751	2 380 111	133	4 657
33	Reparatur und Installation von Maschinen und Ausrüstungen .....	1 872	2 677 998	203	7 099
33.1	Reparatur von Metallerzeugnissen, Maschinen und Ausrüstungen .....	1 089	1 177 104	120	4 300
33.2	Installation von Maschinen und Ausrüstungen a.n.g. ....	783	1 500 894	83	2 799
D	Energieversorgung .....	29 120	71 040 882	12 138	394 752
35	Energieversorgung .....	29 120	71 040 882	12 138	394 752
35.1	Elektrizitätsversorgung .....	27 443	60 922 454	11 936	387 961
35.2	Gasversorgung .....	926	9 352 076	27	918
35.3	Wärme- und Kälteversorgung .....	751	766 352	175	5 873
E	Wasserversorgung; Abwasser- und Abfallentsorgung und Beseitigung von Umweltverschmutzungen .....	2 539	9 629 151	104	3 768
36	Wasserversorgung .....	1 406	1 700 487	31	1 130
37	Abwasserentsorgung .....	152	213 172	9	311
38	Sammlung, Behandlung und Beseitigung von Abfällen; Rückgewinnung .....	890	7 534 468	55	1 949
38.1	Sammlung von Abfällen .....	272	2 030 800	9	316
38.2	Abfallbehandlung und -beseitigung .....	315	1 506 007	28	994
38.3	Rückgewinnung .....	303	3 997 661	18	639
39	Beseitigung von Umweltverschmutzungen und sonstige Entsorgung .....	91	181 024	9	378



# nach Umsatzgrößenklassen und Gliederung nach Wirtschaftszweiggruppen

ohne Umsatzsteuer -

von ... bis unter ... EUR										Gewerbe- kenn- zahl
50 000 - 100 000		100 000 - 250 000		250 000 - 500 000		500 000 - 1 Mill.		1 Mill. - 2 Mill.		
Anzahl	1 000 EUR	Anzahl	1 000 EUR	Anzahl	1 000 EUR	Anzahl	1 000 EUR	Anzahl	1 000 EUR	
9	640	10	1 486	14	5 052	17	13 118	17	25 049	27.3
14	929	36	6 086	25	8 816	18	13 861	14	18 918	27.4
.	.	8	1 468	.	.	.	.	3	4 477	27.5
50	3 486	83	14 061	79	28 484	74	49 573	62	91 563	27.9
228	16 749	406	66 580	330	118 134	396	292 140	423	610 859	28
21	1 570	31	4 690	26	9 632	33	24 462	36	50 652	28.1
77	5 677	165	27 343	119	41 495	142	105 972	154	229 027	28.2
6	398	18	2 961	10	3 459	17	13 277	14	20 389	28.3
26	2 087	44	7 145	59	21 887	59	44 290	50	69 303	28.4
98	7 017	148	24 441	116	41 661	145	104 140	169	241 488	28.9
50	3 479	80	12 443	65	23 176	54	38 521	55	80 231	29
-	-	5	758	.	.	.	.	-	-	29.1
25	1 744	32	5 124	.	.	.	.	21	31 249	29.2
25	1 735	43	6 561	35	12 740	24	16 803	34	48 982	29.3
14	1 035	20	2 925	23	7 645	21	14 922	21	29 053	30
7	500	11	1 681	7	2 272	8	5 366	10	13 439	30.1
-	-	.	.	.	.	.	.	.	.	30.2
4	334	.	.	.	.	4	2 971	4	5 508	30.3
-	-	-	-	-	-	-	-	-	-	30.4
3	201	6	807	7	2 606	.	.	.	.	30.9
448	32 649	566	94 038	460	163 222	325	230 548	209	285 477	31
578	42 039	880	147 728	625	222 492	508	358 733	316	430 663	32
137	9 809	157	25 505	70	24 443	45	30 981	21	27 319	32.1
70	5 071	78	12 727	36	12 787	19	12 548	12	17 468	32.2
20	1 344	23	3 994	11	3 774	14	9 194	10	16 033	32.3
22	1 470	22	3 786	22	7 990	11	7 914	8	12 599	32.4
198	14 909	450	77 563	399	142 738	340	242 097	204	271 884	32.5
131	9 437	150	24 153	87	30 760	79	55 999	61	85 360	32.9
269	19 718	407	66 955	298	107 796	259	182 771	188	261 839	33
152	10 915	252	41 983	172	62 596	159	113 327	102	141 235	33.1
117	8 804	155	24 972	126	45 201	100	69 444	86	120 604	33.2
5 279	367 038	4 626	736 493	2 704	974 335	2 092	1 494 350	1 231	1 681 350	D
5 279	367 038	4 626	736 493	2 704	974 335	2 092	1 494 350	1 231	1 681 350	35
5 115	354 981	4 324	686 975	2 418	869 266	1 765	1 254 235	1 007	1 381 214	35.1
37	2 911	138	23 453	186	69 616	258	191 280	172	226 457	35.2
127	9 146	164	26 064	100	35 453	69	48 834	52	73 679	35.3
191	14 760	504	86 376	468	169 208	390	280 149	307	438 674	E
95	7 447	356	60 981	350	126 596	252	180 103	172	241 666	36
12	824	26	4 553	30	10 862	26	17 907	23	34 783	37
75	5 793	101	17 274	76	27 234	103	75 135	103	148 205	38
24	1 789	32	5 752	21	7 381	33	24 252	37	55 113	38.1
26	2 089	38	6 403	27	9 683	39	28 068	33	45 630	38.2
25	1 915	31	5 120	28	10 169	31	22 815	33	47 461	38.3
9	696	21	3 568	12	4 515	9	7 003	9	14 020	39

Noch: **Tabelle 3a. Steuerpflichtige sowie Lieferungen und Leistungen bis unter 2 Millionen Euro in Bayern 2022**

- Lieferungen und Leistungen

Gewerbe- kennzahl	Wirtschaftszweig	Steuer- pflichtige	Lieferungen und Leistungen	darunter	
				22 001 - 50 000	
		Anzahl	1 000 EUR	Anzahl	1 000 EUR
F	Baugewerbe .....	64 788	85 382 048	7 961	283 450
41	Hochbau .....	5 159	25 176 123	415	14 920
41.1	Erschließung von Grundstücken; Bauträger .....	1 612	5 875 293	177	6 323
41.2	Bau von Gebäuden .....	3 547	19 300 830	238	8 597
42	Tiefbau .....	1 403	12 417 020	69	2 462
42.1	Bau von Straßen und Bahnverkehrsstrecken .....	526	6 982 100	21	801
42.2	Leitungstiefbau und Kläranlagenbau .....	451	4 498 102	23	774
42.9	Sonstiger Tiefbau .....	426	936 817	25	887
43	Vorbereitende Baustellenarbeiten, Bauinstallation und sonstiges Ausbaugewerbe .....	58 226	47 788 905	7 477	266 069
43.1	Abbrucharbeiten und vorbereitende Baustellenarbeiten .....	2 235	2 032 259	288	10 429
43.2	Bauinstallation .....	21 293	23 596 828	2 284	81 278
43.3	Sonstiger Ausbau .....	22 045	10 721 466	2 951	106 498
43.9	Sonstige spezialisierte Bautätigkeiten .....	12 653	11 438 352	1 954	67 865
G	Handel; Instandhaltung und Reparatur von Kraftfahrzeugen .....	97 738	398 583 964	13 737	481 908
45	Handel mit Kraftfahrzeugen; Instandhaltung und Reparatur von Kraftfahrzeugen .....	19 507	49 317 242	2 541	89 731
45.1	Handel mit Kraftwagen .....	7 313	33 581 186	867	30 253
45.2	Instandhaltung und Reparatur von Kraftwagen .....	7 033	4 171 485	832	29 644
45.3	Handel mit Kraftwagenteilen und -zubehör .....	4 186	10 267 079	703	25 006
45.4	Handel mit Krafträdern, Kraftradteilen und -zubehör; Instandhaltung und Reparatur von Krafträdern .....	975	1 297 492	139	4 828
46	Großhandel (ohne Handel mit Kraftfahrzeugen) .....	23 463	225 944 525	2 772	97 335
46.1	Handelsvermittlung .....	7 408	2 939 561	1 552	54 368
46.2	Großhandel mit landwirtschaftlichen Grundstoffen und lebenden Tieren .....	1 235	9 768 489	73	2 486
46.3	Großhandel mit Nahrungs- und Genussmitteln, Getränken und Tabakwaren .....	2 246	30 764 495	141	5 042
46.4	Großhandel mit Gebrauchs- und Verbrauchsgütern .....	3 767	50 925 724	333	11 506
46.5	Großhandel mit Geräten der Informations- und Kommunikationstechnik .....	964	40 305 674	68	2 419
46.6	Großhandel mit sonstigen Maschinen, Ausrüstungen und Zubehör .....	3 061	19 379 908	219	7 899
46.7	Sonstiger Großhandel .....	3 865	69 627 838	298	10 413
46.9	Großhandel ohne ausgeprägten Schwerpunkt .....	917	2 232 834	88	3 202
47	Einzelhandel (ohne Handel mit Kraftfahrzeugen) .....	54 768	123 322 197	8 424	294 842
47.1	Einzelhandel mit Waren verschiedener Art (in Verkaufsräumen) .....	6 083	31 750 159	828	28 994
47.2	Einzelhandel mit Nahrungs- und Genussmitteln, Getränken und Tabakwaren (in Verkaufsräumen) .....	6 604	5 754 557	755	26 575
47.3	Einzelhandel mit Motorenkraftstoffen (Tankstellen) .....	1 417	5 978 678	46	1 579
47.4	Einzelhandel mit Geräten der Informations- und Kommunikationstechnik (in Verkaufsräumen) .....	2 911	14 406 476	491	17 189
47.5	Einzelhandel mit sonstigen Haushaltsgeräten, Textilien, Heimwerker- und Einrichtungsbedarf (in Verkaufsräumen) .....	8 935	20 731 083	1 359	47 587
47.6	Einzelhandel mit Verlagsprodukten, Sportausrüstungen und Spielwaren (in Verkaufsräumen) .....	4 095	4 830 437	511	18 040
47.7	Einzelhandel mit sonstigen Gütern (in Verkaufsräumen) .....	15 628	26 599 190	2 114	74 628
47.8	Einzelhandel an Verkaufsständen und auf Märkten .....	792	222 713	157	5 432
47.9	Einzelhandel, nicht in Verkaufsräumen, an Verkaufsständen oder auf Märkten .....	8 303	13 048 904	2 163	74 818
H	Verkehr und Lagerei .....	15 834	38 058 601	2 200	79 290
49	Landverkehr und Transport in Rohrfernleitungen .....	10 485	11 513 431	1 526	55 694

# nach Umsatzgrößenklassen und Gliederung nach Wirtschaftszweiggruppen

ohne Umsatzsteuer -

von ... bis unter ... EUR										Gewerbe- kenn- zahl
50 000 - 100 000		100 000 - 250 000		250 000 - 500 000		500 000 - 1 Mill.		1 Mill. - 2 Mill.		
Anzahl	1 000 EUR	Anzahl	1 000 EUR	Anzahl	1 000 EUR	Anzahl	1 000 EUR	Anzahl	1 000 EUR	
9 922	724 894	14 928	2 448 401	10 607	3 792 586	8 703	6 196 012	6 063	8 479 924	F
483	35 125	697	115 787	602	216 792	697	509 258	691	984 407	41
179	12 909	267	43 987	192	67 678	195	141 658	169	238 910	41.1
304	22 215	430	71 800	410	149 114	502	367 600	522	745 497	41.2
100	7 486	164	26 882	163	58 836	202	144 749	191	273 798	42
34	2 439	52	8 765	57	20 304	71	50 921	70	97 600	42.1
30	2 285	46	7 415	42	15 815	68	47 761	60	86 959	42.2
36	2 762	66	10 702	64	22 716	63	46 068	61	89 239	42.9
9 339	682 283	14 067	2 305 732	9 842	3 516 959	7 804	5 542 004	5 181	7 221 720	43
362	26 507	539	88 131	367	131 835	264	182 994	212	303 948	43.1
2 889	211 765	4 629	769 190	3 727	1 333 995	3 146	2 254 908	2 386	3 352 825	43.2
4 242	310 296	6 211	1 009 447	3 789	1 341 274	2 615	1 832 931	1 347	1 849 108	43.3
1 846	133 715	2 688	438 965	1 959	709 855	1 779	1 271 171	1 236	1 715 839	43.9
14 895	1 084 246	21 124	3 454 398	14 485	5 173 620	11 111	7 868 554	7 969	11 296 687	G
3 006	220 082	4 293	704 947	3 144	1 126 058	2 447	1 725 525	1 593	2 225 383	45
1 016	74 087	1 398	227 884	973	346 032	804	572 259	642	906 596	45.1
1 038	76 422	1 707	283 370	1 442	519 382	1 076	752 195	557	761 293	45.2
755	54 955	975	159 024	601	215 162	467	330 848	315	440 794	45.3
197	14 618	213	34 669	128	45 482	100	70 224	79	116 701	45.4
3 019	218 654	4 211	689 656	2 989	1 074 407	2 593	1 855 629	2 260	3 239 239	46
1 590	115 602	1 898	305 354	1 029	364 255	684	481 712	407	570 456	46.1
79	5 738	154	26 585	153	55 501	164	116 116	140	195 356	46.2
174	12 576	297	48 917	266	95 691	274	197 328	267	392 661	46.3
362	25 815	611	100 812	471	171 099	470	337 795	392	566 532	46.4
71	5 017	130	21 077	101	35 961	108	78 418	108	153 435	46.5
249	18 039	410	68 475	393	143 227	376	271 930	401	573 592	46.6
382	27 701	543	91 166	447	161 567	395	286 222	437	628 628	46.7
112	8 167	168	27 270	129	47 106	122	86 109	108	158 578	46.9
8 870	645 511	12 620	2 059 795	8 352	2 973 155	6 071	4 287 400	4 116	5 832 065	47
953	69 210	1 387	225 984	938	335 965	635	440 647	416	582 968	47.1
1 020	74 744	1 752	292 014	1 354	485 167	851	596 150	425	577 833	47.2
44	3 393	65	10 860	107	40 192	294	226 482	436	619 990	47.3
529	38 288	738	119 818	397	142 345	313	223 081	182	263 119	47.4
1 555	114 093	2 071	335 727	1 282	454 381	1 086	777 601	699	977 813	47.5
577	42 460	973	162 123	794	283 624	578	400 210	326	453 428	47.6
2 208	160 886	3 525	576 897	2 411	853 336	1 657	1 162 919	1 258	1 828 034	47.7
165	11 967	227	36 514	143	50 285	67	45 503	23	31 169	47.8
1 819	130 471	1 882	299 858	926	327 858	590	414 807	351	497 710	47.9
2 827	202 480	3 261	527 170	2 085	745 547	1 896	1 349 231	1 416	2 029 101	H
2 072	148 750	2 327	376 811	1 463	520 975	1 279	908 755	853	1 214 469	49

Noch: **Tabelle 3a. Steuerpflichtige sowie Lieferungen und Leistungen bis unter 2 Millionen Euro in Bayern 2022**

- Lieferungen und Leistungen

Gewerbe- kennzahl	Wirtschaftszweig	Steuer- pflichtige	Lieferungen und Leistungen	darunter	
				22 001 - 50 000	
		Anzahl	1 000 EUR	Anzahl	1 000 EUR
49.1	Personenbeförderung im Eisenbahnfernverkehr .....	.	.	.	.
49.2	Güterbeförderung im Eisenbahnverkehr .....	14	218 791	-	-
49.3	Sonstige Personenbeförderung im Landverkehr .....	4 286	2 646 720	.	.
49.4	Güterbeförderung im Straßenverkehr, Umzugstransporte .....	6 165	8 328 643	723	25 812
49.5	Transport in Rohrfernleitungen .....	.	.	-	-
50	Schifffahrt .....	130	397 212	5	164
50.1	Personenbeförderung in der See- und Küstenschifffahrt .....	-	-	-	-
50.2	Güterbeförderung in der See- und Küstenschifffahrt .....	16	105 041	-	-
50.3	Personenbeförderung in der Binnenschifffahrt .....	27	43 734	.	.
50.4	Güterbeförderung in der Binnenschifffahrt .....	87	248 437	.	.
51	Luftfahrt .....	107	315 512	21	649
51.1	Personenbeförderung in der Luftfahrt .....	.	.	.	.
51.2	Güterbeförderung in der Luftfahrt und Raumtransport .....	.	.	.	.
52	Lagerei sowie Erbringung von sonstigen Dienstleistungen für den Verkehr .....	3 378	21 481 577	274	9 611
52.1	Lagerei .....	218	1 777 890	15	511
52.2	Erbringung von sonstigen Dienstleistungen für den Verkehr .....	3 160	19 703 687	259	9 100
53	Post-, Kurier- und Expressdienste .....	1 734	4 350 869	374	13 172
53.2	Sonstige Post-, Kurier- und Expressdienste .....	1 734	4 350 869	374	13 172
I	Gastgewerbe .....	35 290	20 263 556	4 342	154 602
55	Beherbergung .....	9 263	8 295 304	1 207	43 009
55.1	Hotels, Gasthöfe und Pensionen .....	7 171	7 743 993	645	23 100
55.2	Ferienunterkünfte und ähnliche Beherbergungsstätten .....	1 495	290 991	461	16 364
55.3	Campingplätze .....	211	136 746	14	479
55.9	Sonstige Beherbergungsstätten .....	386	123 575	87	3 066
56	Gastronomie .....	26 027	11 968 252	3 135	111 594
56.1	Restaurants, Gaststätten, Imbissstuben, Cafés, Eissalons u.ä. ....	19 799	9 318 074	1 962	70 475
56.2	Caterer und Erbringung sonstiger Verpflegungsdienstleistungen .....	2 164	1 387 985	296	10 462
56.3	Ausschank von Getränken .....	4 064	1 262 194	877	30 657
J	Information und Kommunikation .....	23 399	56 878 708	4 170	146 084
58	Verlagswesen .....	1 346	4 994 407	189	6 622
58.1	Verlegen von Büchern und Zeitschriften; sonstiges Verlagswesen (ohne Software) .....	1 139	4 653 894	149	5 300
58.2	Verlegen von Software .....	207	340 513	40	1 322
59	Herstellung, Verleih, Vertrieb von Filmen, Fernseh- programmen; Kinos; Tonstudios und Verlegen von Musik .....	1 729	3 079 727	396	13 857
59.1	Herstellung von Filmen und Fernsehprogrammen, deren Verleih und Vertrieb; Kinos .....	1 378	2 119 268	292	10 172
59.2	Tonstudios; Herstellung von Hörfunkbeiträgen; Verlegen von bespielten Tonträgern und Musikalien .....	351	960 460	104	3 686
60	Rundfunkveranstalter .....	79	5 425 888	3	99
60.1	Hörfunkveranstalter .....	53	220 095	-	-
60.2	Fernsehveranstalter .....	26	5 205 793	3	99
61	Telekommunikation .....	394	10 074 427	57	1 940
61.1	Leitungsgebundene Telekommunikation .....	.	.	.	.
61.2	Drahtlose Telekommunikation .....	.	.	.	.
61.3	Satellitentelekommunikation .....	.	.	-	-
61.9	Sonstige Telekommunikation .....	299	554 783	52	1 771
62	Erbringung von Dienstleistungen der Informationstechnologie .....	18 000	28 944 192	3 151	110 600
63	Informationsdienstleistungen .....	1 851	4 360 066	374	12 966

# nach Umsatzgrößenklassen und Gliederung nach Wirtschaftszweiggruppen

ohne Umsatzsteuer -

von ... bis unter ... EUR										Gewerbe- kenn- zahl
50 000 - 100 000		100 000 - 250 000		250 000 - 500 000		500 000 - 1 Mill.		1 Mill. - 2 Mill.		
Anzahl	1 000 EUR	Anzahl	1 000 EUR	Anzahl	1 000 EUR	Anzahl	1 000 EUR	Anzahl	1 000 EUR	
-	-	.	.	.	.	.	.	-	-	49.1
.	.	.	.	-	-	.	.	-	-	49.2
1 180	83 326	932	147 864	.	.	410	287 554	215	298 586	49.3
.	.	1 392	228 329	924	330 222	863	616 761	638	915 883	49.4
-	-	-	-	.	.	3	2 415	-	-	49.5
8	572	11	1 949	11	4 384	29	22 024	29	39 936	50
-	-	-	-	-	-	-	-	-	-	50.1
-	-	.	.	.	.	.	.	.	.	50.2
5	381	.	.	.	.	.	.	.	.	50.3
3	191	5	836	6	2 465	21	15 870	25	33 831	50.4
20	1 414	26	4 009	13	4 563	9	7 299	6	9 951	51
20	1 414	26	4 009	13	4 563	9	7 299	6	9 951	51.1
-	-	-	-	-	-	-	-	-	-	51.2
329	24 043	535	88 176	392	142 146	452	322 493	432	622 365	52
22	1 594	30	5 135	20	7 369	29	20 901	20	27 162	52.1
307	22 449	505	83 040	372	134 778	423	301 593	412	595 203	52.2
398	27 702	362	56 226	206	73 479	127	88 660	96	142 380	53
398	27 702	362	56 226	206	73 479	127	88 660	96	142 380	53.2
6 048	444 157	10 166	1 668 983	6 800	2 412 898	4 427	3 102 170	2 128	2 925 065	I
1 512	110 741	2 200	359 857	1 579	567 691	1 284	918 337	795	1 107 088	55
938	69 217	1 670	279 004	1 362	491 437	1 164	834 415	745	1 037 368	55.1
446	32 230	374	56 592	125	43 689	62	42 512	14	18 886	55.2
27	2 060	56	9 049	52	18 495	28	20 454	20	29 795	55.3
101	7 234	100	15 212	40	14 070	30	20 956	16	21 039	55.9
4 536	333 416	7 966	1 309 126	5 221	1 845 207	3 143	2 183 833	1 333	1 817 977	56
3 246	239 436	6 222	1 023 832	4 259	1 509 429	2 537	1 762 929	1 056	1 439 607	56.1
399	29 002	632	103 677	388	136 522	237	167 551	115	158 135	56.2
891	64 977	1 112	181 617	574	199 256	369	253 353	162	220 235	56.3
4 587	334 054	6 677	1 064 853	2 700	948 353	1 875	1 332 375	1 288	1 810 554	J
219	15 690	276	45 060	181	65 190	154	106 802	116	165 348	58
183	13 224	228	37 330	152	55 296	136	94 111	99	141 946	58.1
36	2 466	48	7 730	29	9 894	18	12 691	17	23 402	58.2
382	27 353	363	58 308	197	69 696	150	106 332	96	133 854	59
295	21 159	285	46 504	171	60 773	122	86 669	85	118 675	59.1
87	6 194	78	11 804	26	8 923	28	19 663	11	15 178	59.2
8	596	9	1 424	7	2 420	6	4 319	16	22 562	60
.	.	.	.	.	.	.	.	10	15 088	60.1
.	.	.	.	.	.	.	.	6	7 474	60.2
64	4 661	78	12 576	52	18 099	47	33 208	30	42 445	61
.	.	3	337	5	1 972	-	-	6	8 756	61.1
.	.	8	1 303	.	.	.	.	.	.	61.2
-	-	-	-	.	.	.	.	.	.	61.3
50	3 596	67	10 937	44	14 911	36	25 916	18	24 328	61.9
3 500	255 875	5 504	877 734	2 046	714 724	1 360	970 228	936	1 311 464	62
414	29 878	447	69 750	217	78 224	158	111 485	94	134 882	63

Noch: **Tabelle 3a. Steuerpflichtige sowie Lieferungen und Leistungen bis unter 2 Millionen Euro in Bayern 2022**

- Lieferungen und Leistungen

Gewerbe- kennzahl	Wirtschaftszweig	Steuer- pflichtige	Lieferungen und Leistungen	darunter	
				22 001 - 50 000	
		Anzahl	1 000 EUR	Anzahl	1 000 EUR
63.1	Datenverarbeitung, Hosting und damit verbundene Tätigkeiten; Webportale .....	497	3 596 505	98	3 430
63.9	Erbringung von sonstigen Informationsdienstleistungen .....	1 354	763 561	276	9 536
K	Erbringung von Finanz- und Versicherungsdienstleistungen .....	5 497	120 802 873	965	33 729
64	Erbringung von Finanzdienstleistungen .....	1 894	77 302 564	253	9 033
64.1	Zentralbanken und Kreditinstitute .....	.	.	.	.
64.2	Beteiligungsgesellschaften .....	1 280	2 095 490	211	7 524
64.3	Treuhand- und sonstige Fonds und ähnliche Finanzinstitutionen .....	.	.	.	.
64.9	Sonstige Finanzierungsinstitutionen .....	231	3 262 397	31	1 109
65	Versicherungen, Rückversicherungen und Pensionskassen (ohne Sozialversicherung) .....	36	35 627 200	-	-
65.1	Versicherungen .....	16	29 071 343	-	-
65.2	Rückversicherungen .....	.	.	-	-
65.3	Pensionskassen und Pensionsfonds .....	.	.	-	-
66	Mit Finanz- und Versicherungsdienstleistungen verbundene Tätigkeiten .....	3 567	7 873 110	712	24 696
66.1	Mit Finanzdienstleistungen verbundene Tätigkeiten .....	1 783	5 519 885	298	10 395
66.2	Mit Versicherungsdienstleistungen und Pensionskassen verbundene Tätigkeiten .....	1 703	1 796 669	402	13 923
66.3	Fondsmanagement .....	81	556 556	12	378
L	Grundstücks- und Wohnungswesen .....	56 873	29 767 304	16 866	577 882
68	Grundstücks- und Wohnungswesen .....	56 873	29 767 304	16 866	577 882
68.1	Kauf und Verkauf von eigenen Grundstücken, Gebäuden und Wohnungen .....	2 889	4 832 627	377	13 356
68.2	Vermietung, Verpachtung von eigenen oder geleaste Grundstücken, Gebäuden und Wohnungen .....	44 991	19 598 120	14 855	506 925
68.3	Vermittlung und Verwaltung von Grundstücken, Gebäuden und Wohnungen für Dritte .....	8 993	5 336 557	1 634	57 600
M	Erbringung von freiberuflichen, wissenschaftlichen und technischen Dienstleistungen .....	83 428	60 909 241	18 304	639 339
69	Rechts- und Steuerberatung, Wirtschaftsprüfung .....	19 119	12 411 565	3 431	119 486
69.1	Rechtsberatung .....	9 610	5 222 889	1 726	60 163
69.2	Wirtschaftsprüfung und Steuerberatung; Buchführung .....	9 509	7 188 677	1 705	59 324
70	Verwaltung und Führung von Unternehmen und Betrieben; Unternehmensberatung .....	20 271	17 713 902	4 235	147 276
70.1	Verwaltung und Führung von Unternehmen und Betrieben .....	4 106	6 841 133	691	24 245
70.2	Public-Relations- und Unternehmensberatung .....	16 165	10 872 769	3 544	123 031
71	Architektur- und Ingenieurbüros; technische, physikalische und chemische Untersuchung .....	21 649	17 690 349	3 987	140 974
71.1	Architektur- und Ingenieurbüros .....	20 883	15 081 722	3 857	136 592
71.2	Technische, physikalische und chemische Untersuchung .....	766	2 608 626	130	4 382
72	Forschung und Entwicklung .....	1 329	2 539 940	263	9 204
72.1	Forschung und Entwicklung im Bereich Natur-, Ingenieur-, Agrarwissenschaften und Medizin .....	1 169	2 464 938	224	7 767
72.2	Forschung und Entwicklung im Bereich Rechts-, Wirtschafts-, Sozial-, Sprach-, Kultur- und Kunstwissenschaften .....	160	75 002	39	1 436
73	Werbung und Marktforschung .....	4 439	6 303 080	1 020	35 699
73.1	Werbung .....	4 213	5 595 008	980	34 263
73.2	Markt- und Meinungsforschung .....	226	708 072	40	1 435
74	Sonstige freiberufliche, wissenschaftliche und technische Tätigkeiten .....	14 596	3 407 414	5 068	176 151

# nach Umsatzgrößenklassen und Gliederung nach Wirtschaftszweiggruppen

ohne Umsatzsteuer -

von ... bis unter ... EUR										Gewerbe- kenn- zahl
50 000 - 100 000		100 000 - 250 000		250 000 - 500 000		500 000 - 1 Mill.		1 Mill. - 2 Mill.		
Anzahl	1 000 EUR	Anzahl	1 000 EUR	Anzahl	1 000 EUR	Anzahl	1 000 EUR	Anzahl	1 000 EUR	
94	6 600	107	16 876	65	23 201	44	31 154	26	39 929	63.1
320	23 279	340	52 874	152	55 023	114	80 331	68	94 953	63.9
1 023	74 601	1 337	215 604	677	237 020	497	353 251	291	405 157	K
281	20 794	398	64 802	198	68 721	177	126 312	132	183 166	64
.	.	.	.	.	.	.	.	.	.	64.1
233	17 086	323	52 784	153	53 077	135	95 605	84	113 694	64.2
.	.	.	.	.	.	.	.	.	.	64.3
33	2 533	44	6 938	27	9 921	18	13 046	21	29 335	64.9
.	.	-	-	.	.	.	.	.	.	65
.	.	-	-	.	.	.	.	-	-	65.1
-	-	-	-	-	-	-	-	-	-	65.2
-	-	-	-	-	-	.	.	.	.	65.3
.	.	939	150 802	.	.	.	.	.	.	66
.	.	465	75 258	.	.	.	.	109	153 078	66.1
402	28 767	459	73 252	217	75 655	122	86 450	44	59 552	66.2
15	1 095	15	2 292	11	3 717	7	4 880	.	.	66.3
13 005	926 729	12 649	2 008 302	6 102	2 157 365	3 805	2 666 635	2 125	2 968 959	L
13 005	926 729	12 649	2 008 302	6 102	2 157 365	3 805	2 666 635	2 125	2 968 959	68
448	32 196	623	102 507	415	149 298	364	256 626	268	380 346	68.1
10 671	757 394	9 604	1 513 275	4 294	1 514 941	2 654	1 854 551	1 392	1 944 875	68.2
1 886	137 139	2 422	392 520	1 393	493 126	787	555 458	465	643 738	68.3
18 730	1 354 339	21 826	3 466 654	10 027	3 520 988	6 530	4 608 382	3 974	5 547 628	M
3 809	277 797	4 795	770 483	2 791	987 512	2 031	1 440 330	1 292	1 797 257	69
2 130	155 761	2 771	445 680	1 312	456 894	767	543 167	447	627 238	69.1
1 679	122 036	2 024	324 803	1 479	530 619	1 264	897 163	845	1 170 019	69.2
4 470	324 524	5 912	945 461	2 359	813 604	1 312	918 815	873	1 230 231	70
721	52 210	1 000	160 362	575	201 150	383	270 456	311	436 535	70.1
3 749	272 313	4 912	785 099	1 784	612 455	929	648 359	562	793 696	70.2
4 559	332 437	5 982	948 061	2 810	993 574	1 932	1 367 646	1 161	1 627 107	71
4 435	323 438	5 797	918 391	2 694	952 753	1 864	1 319 290	1 106	1 544 764	71.1
124	8 999	185	29 670	116	40 821	68	48 356	55	82 343	71.2
257	18 757	309	49 570	146	51 628	118	84 203	85	123 958	72
221	16 053	278	44 646	129	45 571	98	69 298	76	110 242	72.1
36	2 703	31	4 924	17	6 058	20	14 905	9	13 715	72.2
972	69 726	992	158 728	539	191 013	380	271 324	235	320 198	73
933	67 008	954	152 686	508	180 384	355	253 527	217	294 100	73.1
39	2 718	38	6 042	31	10 629	25	17 797	18	26 098	73.2
4 330	306 965	3 275	499 803	956	329 498	492	341 857	236	326 963	74

Noch: **Tabelle 3a. Steuerpflichtige sowie Lieferungen und Leistungen bis unter 2 Millionen Euro in Bayern 2022**

- Lieferungen und Leistungen

Gewerbe- kennzahl	Wirtschaftszweig	Steuer- pflichtige	Lieferungen und Leistungen	darunter	
				22 001 - 50 000	
		Anzahl	1 000 EUR	Anzahl	1 000 EUR
74.1	Ateliers für Textil-, Schmuck-, Grafik- u.ä. Design .....	4 220	724 296	1 600	55 595
74.2	Fotografie und Fotolabors .....	2 185	264 020	861	30 620
74.3	Übersetzen und Dolmetschen .....	1 305	183 104	650	22 363
74.9	Sonstige freiberufliche, wissenschaftliche und technische Tätigkeiten a.n.g. ....	6 886	2 235 994	1 957	67 574
75	Veterinärwesen .....	2 025	842 991	300	10 550
N	Erbringung von sonstigen wirtschaftlichen Dienstleistungen .....	33 679	34 073 516	7 063	245 514
77	Vermietung von beweglichen Sachen .....	4 957	11 845 545	995	34 358
77.1	Vermietung von Kraftwagen .....	1 086	6 580 315	220	7 631
77.2	Vermietung von Gebrauchsgütern .....	632	499 948	139	4 927
77.3	Vermietung von Maschinen, Geräten und sonstigen beweglichen Sachen .....	3 177	4 031 365	629	21 567
77.4	Leasing von nichtfinanziellen immateriellen Vermögensgegenständen (ohne Copyrights) .....	62	733 917	7	234
78	Vermittlung und Überlassung von Arbeitskräften .....	1 509	5 147 876	146	5 149
78.1	Vermittlung von Arbeitskräften .....	817	1 613 091	110	3 937
78.2	Befristete Überlassung von Arbeitskräften .....	417	2 550 670	15	514
78.3	Sonstige Überlassung von Arbeitskräften .....	275	984 115	21	698
79	Reisebüros, Reiseveranstalter und Erbringung sonstiger Reservierungsdienstleistungen .....	1 507	1 786 143	292	10 185
79.1	Reisebüros und Reiseveranstalter .....	1 368	1 583 012	253	8 819
79.9	Erbringung sonstiger Reservierungsdienstleistungen .....	139	203 131	39	1 366
80	Wach- und Sicherheitsdienste sowie Detekteien .....	783	1 275 691	98	3 415
80.1	Private Wach- und Sicherheitsdienste .....	635	1 189 640	70	2 507
80.2	Sicherheitsdienste mithilfe von Überwachungs- und Alarmsystemen .....	63	43 381	10	271
80.3	Detekteien .....	85	42 669	18	637
81	Gebäudebetreuung; Garten- und Landschaftsbau .....	17 261	7 641 725	3 480	121 920
81.1	Hausmeisterdienste .....	5 409	1 270 095	1 431	49 997
81.2	Reinigung von Gebäuden, Straßen und Verkehrsmitteln .....	6 448	3 778 487	1 158	40 585
81.3	Garten- und Landschaftsbau sowie Erbringung von sonstigen gärtnerischen Dienstleistungen .....	5 404	2 593 144	891	31 338
82	Erbringung von wirtschaftlichen Dienstleistungen für Unternehmen und Privatpersonen a.n.g. ....	7 662	6 376 537	2 052	70 487
82.1	Sekretariats- und Schreibdienste, Copy-Shops .....	1 833	214 526	820	28 016
82.2	Call Center .....	116	224 233	17	539
82.3	Messe-, Ausstellungs- und Kongressveranstalter .....	854	1 181 046	161	5 652
82.9	Erbringung sonstiger wirtschaftlicher Dienstleistungen für Unternehmen und Privatpersonen .....	4 859	4 756 731	1 054	36 281
P	Erziehung und Unterricht .....	7 707	3 338 108	2 275	78 525
85	Erziehung und Unterricht .....	7 707	3 338 108	2 275	78 525
85.1	Kindergärten und Vorschulen .....	12	187 290	.	.
85.2	Grundschulen .....	-	-	-	-
85.3	Weiterführende Schulen .....	228	388 209	61	2 106
85.4	Tertiärer und post-sekundärer, nicht tertiärer Unterricht .....	328	684 637	125	4 298
85.5	Sonstiger Unterricht .....	7 078	2 065 094	2 073	71 591
85.6	Erbringung von Dienstleistungen für den Unterricht .....	61	12 877	.	.
Q	Gesundheits- und Sozialwesen .....	9 224	30 393 739	2 224	76 192
86	Gesundheitswesen .....	8 247	23 057 696	2 008	68 722
86.1	Krankenhäuser .....	261	17 530 808	14	463
86.2	Arzt- und Zahnarztpraxen .....	3 722	3 652 015	538	18 432



# nach Umsatzgrößenklassen und Gliederung nach Wirtschaftszweiggruppen

ohne Umsatzsteuer -

von ... bis unter ... EUR										Gewerbe- kenn- zahl
50 000 - 100 000		100 000 - 250 000		250 000 - 500 000		500 000 - 1 Mill.		1 Mill. - 2 Mill.		
Anzahl	1 000 EUR	Anzahl	1 000 EUR	Anzahl	1 000 EUR	Anzahl	1 000 EUR	Anzahl	1 000 EUR	
1 398	98 712	801	119 719	212	71 018	106	71 896	56	80 437	74.1
745	52 223	448	66 897	81	28 546	31	21 517	11	14 704	74.2
396	26 979	181	26 291	40	13 554	18	11 440	7	10 103	74.3
1 791	129 051	1 845	286 896	623	216 379	337	237 004	162	221 718	74.9
333	24 134	561	94 548	426	154 158	265	184 207	92	121 915	75
6 721	483 500	8 347	1 361 189	4 696	1 630 012	2 885	2 032 400	1 796	2 496 066	N
862	62 301	1 072	172 077	647	229 534	472	332 419	364	514 462	77
197	14 521	235	37 420	140	48 112	85	60 343	84	118 120	77.1
129	9 341	146	22 740	79	28 813	62	43 702	34	50 060	77.2
526	37 730	684	110 924	424	151 227	320	225 539	240	338 831	77.3
10	708	7	993	4	1 383	5	2 836	6	7 451	77.4
158	11 275	256	42 958	182	66 894	184	138 667	187	265 332	78
112	7 844	190	31 345	104	38 392	95	71 183	72	100 392	78.1
27	2 030	39	6 693	47	17 374	49	36 796	65	95 220	78.2
19	1 401	27	4 920	31	11 128	40	30 688	50	69 720	78.3
289	21 139	438	70 191	196	69 345	137	98 420	67	92 862	79
265	19 408	409	65 736	178	62 187	126	91 014	59	81 186	79.1
24	1 731	29	4 455	18	7 158	11	7 406	8	11 676	79.9
102	7 128	144	24 075	132	45 923	111	79 696	84	121 110	80
76	5 361	116	19 699	104	36 308	89	63 529	75	108 446	80.1
5	338	11	1 669	12	4 025	15	10 797	.	.	80.2
21	1 428	17	2 707	16	5 589	7	5 370	.	.	80.3
3 584	257 891	4 777	792 088	2 761	941 660	1 431	996 191	694	944 622	81
1 416	101 515	1 427	225 869	641	221 622	326	223 418	110	146 309	81.1
1 110	80 313	1 985	344 501	1 175	385 718	502	351 081	260	358 207	81.2
1 058	76 063	1 365	221 718	945	334 320	603	421 691	324	440 107	81.3
1 726	123 767	1 660	259 800	778	276 657	550	387 006	400	557 679	82
534	37 841	343	51 149	86	29 190	33	22 586	7	8 866	82.1
23	1 619	22	3 524	10	4 051	13	9 552	9	13 791	82.2
161	11 339	187	30 844	97	33 725	93	64 610	62	89 188	82.3
1 008	72 968	1 108	174 283	585	209 691	411	290 258	322	445 834	82.9
2 001	143 710	1 890	299 208	840	294 611	394	271 736	164	217 328	P
2 001	143 710	1 890	299 208	840	294 611	394	271 736	164	217 328	85
.	.	.	.	.	.	.	.	-	-	85.1
-	-	-	-	-	-	-	-	-	-	85.2
.	.	.	.	.	.	.	.	.	.	85.3
90	6 123	59	9 368	10	3 308	10	8 145	11	15 625	85.4
1 840	132 543	1 757	277 961	799	279 832	364	250 036	150	198 094	85.5
16	1 176	17	2 732	8	2 902	3	2 358	.	.	85.6
1 644	118 114	1 664	265 886	1 004	361 827	1 125	817 060	813	1 129 727	Q
1 461	105 034	1 497	239 084	920	331 561	1 061	772 309	757	1 049 948	86
16	1 133	29	5 170	27	10 218	21	15 165	25	36 218	86.1
412	29 979	582	95 011	495	183 747	787	578 188	605	837 030	86.2

Noch: **Tabelle 3a. Steuerpflichtige sowie Lieferungen und Leistungen bis unter 2 Millionen Euro in Bayern 2022**

- Lieferungen und Leistungen

Gewerbe- kennzahl	Wirtschaftszweig	Steuer- pflichtige	Lieferungen und Leistungen	darunter	
				22 001 - 50 000	
		Anzahl	1 000 EUR	Anzahl	1 000 EUR
86.9	Gesundheitswesen a.n.g. ....	4 264	1 874 873	1 456	49 828
87	Heime (ohne Erholungs- und Ferienheime) ....	254	3 961 611	32	1 027
87.1	Pflegeheime ....	120	1 721 917	8	239
87.2	Stationäre Einrichtungen zur psychosozialen Betreuung, Suchtbekämpfung u.ä. ....	7	9 415	3	95
87.3	Altenheime; Alten- und Behindertenwohnheime ....	105	2 156 275	17	568
87.9	Sonstige Heime (ohne Erholungs- und Ferienheime) ....	22	74 004	4	126
88	Sozialwesen (ohne Heime) ....	723	3 374 432	184	6 443
88.1	Soziale Betreuung älterer Menschen und Behinderter ....	261	247 386	74	2 510
88.9	Sonstiges Sozialwesen (ohne Heime) ....	462	3 127 046	110	3 933
R	Kunst, Unterhaltung und Erholung ....	15 919	7 782 208	5 145	179 442
90	Kreative, künstlerische und unterhaltende Tätigkeiten ....	8 493	1 416 062	3 516	122 387
91	Bibliotheken, Archive, Museen, botanische und zoologische Gärten ....	75	123 011	15	505
92	Spiel-, Wett- und Lotteriewesen ....	1 091	2 554 446	139	4 973
93	Erbringung von Dienstleistungen des Sports, der Unterhaltung und der Erholung ....	6 260	3 688 689	1 475	51 577
93.1	Erbringung von Dienstleistungen des Sports ....	4 215	2 625 825	1 062	36 999
93.2	Erbringung von sonstigen Dienstleistungen der Unterhaltung und der Erholung ....	2 045	1 062 864	413	14 578
S	Erbringung von sonstigen Dienstleistungen ....	35 986	12 656 586	10 119	353 263
94	Interessenvertretungen sowie kirchliche und sonstige religiöse Vereinigungen (ohne Sozialwesen und Sport) ....	1 474	3 894 359	365	12 679
94.1	Wirtschafts- und Arbeitgeberverbände, Berufsorganisationen ....	189	217 425	34	1 212
94.2	Arbeitnehmervereinigungen ....	-	-	-	-
94.9	Kirchliche Vereinigungen, politische Parteien sowie sonstige Interessenvertretungen und Vereinigungen a.n.g. ....	1 285	3 676 934	331	11 467
95	Reparatur von DV-Geräten und Gebrauchsgütern ....	1 522	486 573	403	13 839
95.1	Reparatur von DV- und Telekommunikationsgeräten ....	223	95 676	42	1 461
95.2	Reparatur von Gebrauchsgütern ....	1 299	390 897	361	12 378
96	Erbringung von sonstigen überwiegend persönlichen Dienstleistungen ....	32 990	8 275 654	9 351	326 745

# nach Umsatzgrößenklassen und Gliederung nach Wirtschaftszweiggruppen

ohne Umsatzsteuer -

von ... bis unter ... EUR										Gewerbe- kenn- zahl
50 000 - 100 000		100 000 - 250 000		250 000 - 500 000		500 000 - 1 Mill.		1 Mill. - 2 Mill.		
Anzahl	1 000 EUR	Anzahl	1 000 EUR	Anzahl	1 000 EUR	Anzahl	1 000 EUR	Anzahl	1 000 EUR	
1 033	73 923	886	138 903	398	137 596	253	178 957	127	176 701	86.9
27	1 835	37	6 372	20	7 347	9	6 182	17	23 472	87
15	1 001	15	2 491	12	4 117	5	3 369	9	12 622	87.1
-	-	.	.	-	-	-	-	-	-	87.2
8	542	16	2 905	.	.	.	.	.	.	87.3
4	292	.	.	.	.	.	.	.	.	87.9
156	11 245	130	20 431	64	22 919	55	38 568	39	56 306	88
59	4 240	47	7 593	22	7 638	17	11 064	14	20 073	88.1
97	7 005	83	12 838	42	15 282	38	27 504	25	36 233	88.9
4 167	292 924	3 419	536 700	1 582	547 843	864	596 324	409	558 748	R
2 676	186 575	1 620	241 563	407	139 225	149	100 900	62	87 198	90
14	1 077	26	4 112	6	2 220	.	.	3	4 166	91
152	10 834	254	42 457	214	76 618	.	.	86	118 392	92
1 325	94 438	1 519	248 567	955	329 781	533	368 417	258	348 992	93
910	64 656	1 000	165 475	639	217 854	340	234 906	146	196 949	93.1
415	29 782	519	83 093	316	111 927	193	133 510	112	152 043	93.2
9 494	678 513	9 204	1 442 818	3 661	1 275 938	1 914	1 331 242	1 040	1 451 295	S
319	22 570	326	51 776	164	57 474	113	79 424	65	91 854	94
34	2 364	40	6 502	24	8 783	19	14 303	17	24 811	94.1
-	-	-	-	-	-	-	-	-	-	94.2
285	20 206	286	45 274	140	48 691	94	65 121	48	67 043	94.9
373	26 502	377	59 908	180	63 018	100	68 059	49	65 394	95
66	4 621	58	9 561	24	8 690	16	10 288	9	11 760	95.1
307	21 880	319	50 347	156	54 327	84	57 771	40	53 634	95.2
8 802	629 442	8 501	1 331 134	3 317	1 155 447	1 701	1 183 760	926	1 294 047	96

**Tabelle 3b. Steuerpflichtige sowie Lieferungen und Leistungen von 2 Millionen Euro oder mehr in Bayern 2022**

- Lieferungen und Leistungen

Gewerbe- kennzahl	Wirtschaftszweig	Steuer- pflichtige	Lieferungen und Leistungen	darunter	
				2 Mill. - 5 Mill.	
				Anzahl	1 000 EUR
<b>A - S</b>	<b>Summe aller Wirtschaftszweige .....</b>	<b>580 659</b>	<b>1 527 010 627</b>	<b>26 508</b>	<b>81 848 427</b>
A	Land- und Forstwirtschaft, Fischerei .....	24 059	10 476 721	414	1 226 667
01	Landwirtschaft, Jagd und damit verbundene Tätigkeiten .....	22 110	8 745 337	330	956 190
01.1	Anbau einjähriger Pflanzen .....	3 120	1 377 733	53	146 442
01.2	Anbau mehrjähriger Pflanzen .....	522	192 940	.	.
01.3	Betrieb von Baumschulen sowie Anbau von Pflanzen zu Vermehrungszwecken .....	.	.	.	.
01.4	Tierhaltung .....	1 922	1 152 692	33	96 341
01.5	Gemischte Landwirtschaft .....	13 960	4 651 324	147	418 406
01.6	Erbringung von landwirtschaftlichen Dienstleistungen .....	2 210	1 034 701	55	170 876
01.7	Jagd, Fallenstellerei und damit verbundene Tätigkeiten .....	.	.	.	.
02	Forstwirtschaft und Holzeinschlag .....	1 815	1 684 082	81	262 925
02.1	Forstwirtschaft .....	405	293 783	26	88 547
02.2	Holzeinschlag .....	273	721 008	7	19 583
02.3	Sammeln von wild wachsenden Produkten (ohne Holz) .....	.	.	-	-
02.4	Erbringung von Dienstleistungen für Forstwirtschaft und Holzeinschlag .....	.	.	48	154 795
03	Fischerei und Aquakultur .....	134	47 302	3	7 552
03.1	Fischerei .....	42	5 849	-	-
03.2	Aquakultur .....	92	41 452	3	7 552
B	Bergbau und Gewinnung von Steinen und Erden .....	477	2 170 413	90	287 450
05	Kohlenbergbau .....	-	-	-	-
05.1	Steinkohlenbergbau .....	-	-	-	-
05.2	Braunkohlenbergbau .....	-	-	-	-
06	Gewinnung von Erdöl und Erdgas .....	-	-	-	-
06.1	Gewinnung von Erdöl .....	-	-	-	-
06.2	Gewinnung von Erdgas .....	-	-	-	-
07	Erzbergbau .....	-	-	-	-
07.1	Eisenerzbergbau .....	-	-	-	-
07.2	NE-Metallerzbergbau .....	-	-	-	-
08	Gewinnung von Steinen und Erden, sonstiger Bergbau .....	477	2 170 413	90	287 450
08.1	Gewinnung von Natursteinen, Kies, Sand, Ton und Kaolin .....	443	2 051 310	84	267 465
08.9	Sonstiger Bergbau; Gewinnung von Steinen und Erden a.n.g. ....	34	119 103	6	19 985
09	Erbringung von Dienstleistungen für den Bergbau und für die Gewinnung von Steinen und Erden .....	-	-	-	-
09.1	Erbringung von Dienstleistungen für die Gewinnung von Erdöl und Erdgas .....	-	-	-	-
09.9	Erbringung von Dienstleistungen für den sonstigen Bergbau und die Gewinnung von Steinen und Erden .....	-	-	-	-
C	Verarbeitendes Gewerbe .....	39 102	534 803 006	3 636	11 516 101
10	Herstellung von Nahrungs- und Futtermitteln .....	5 368	40 753 458	453	1 417 935
10.1	Schlachten und Fleischverarbeitung .....	2 089	9 024 700	174	532 129
10.2	Fischverarbeitung .....	10	53 044	-	-
10.3	Obst- und Gemüseverarbeitung .....	163	1 365 956	14	43 482
10.4	Herstellung von pflanzlichen und tierischen Ölen und Fetten .....	33	67 338	4	14 807
10.5	Milchverarbeitung .....	223	17 210 863	13	43 735
10.6	Mahl- und Schälsmühlen, Herstellung von Stärke und Stärkeerzeugnissen .....	144	1 098 950	15	48 938
10.7	Herstellung von Back- und Teigwaren .....	2 023	5 372 351	164	504 839
10.8	Herstellung von sonstigen Nahrungsmitteln .....	532	5 004 021	45	155 190

# nach Umsatzgrößenklassen und Gliederung nach Wirtschaftszweiggruppen

ohne Umsatzsteuer -

von ... bis unter ... EUR								Gewerbe- kenn- zahl
5 Mill. - 10 Mill.		10 Mill. - 25 Mill.		25 Mill. - 50 Mill.		50 Mill. oder mehr		
Anzahl	1 000 EUR	Anzahl	1 000 EUR	Anzahl	1 000 EUR	Anzahl	1 000 EUR	
10 404	72 463 474	6 767	103 214 966	2 492	86 988 044	2 924	1 030 262 070	A - S
107	712 316	42	612 169	7	263 155	5	894 722	A
78	527 929	30	432 924	.	.	.	.	01
19	147 446	8	105 962	.	.	.	.	01.1
.	.	.	.	-	-	-	-	01.2
.	.	.	.	-	-	-	-	01.3
14	93 301	.	.	.	.	.	.	01.4
19	119 668	6	86 209	-	-	-	-	01.5
18	117 022	.	.	.	.	.	.	01.6
-	-	-	-	-	-	-	-	01.7
29	184 387	12	179 245	.	.	.	.	02
6	37 975	.	.	.	.	-	-	02.1
5	27 144	.	.	-	-	.	.	02.2
-	-	.	.	-	-	-	-	02.3
18	119 268	6	91 826	-	-	-	-	02.4
-	-	-	-	-	-	-	-	03
-	-	-	-	-	-	-	-	03.1
-	-	-	-	-	-	-	-	03.2
54	398 200	25	359 635	10	355 950	5	597 809	B
-	-	-	-	-	-	-	-	05
-	-	-	-	-	-	-	-	05.1
-	-	-	-	-	-	-	-	05.2
-	-	-	-	-	-	-	-	06
-	-	-	-	-	-	-	-	06.1
-	-	-	-	-	-	-	-	06.2
-	-	-	-	-	-	-	-	07
-	-	-	-	-	-	-	-	07.1
-	-	-	-	-	-	-	-	07.2
54	398 200	25	359 635	10	355 950	5	597 809	08
51	374 873	25	359 635	.	.	5	597 809	08.1
3	23 328	-	-	.	.	-	-	08.9
-	-	-	-	-	-	-	-	09
-	-	-	-	-	-	-	-	09.1
-	-	-	-	-	-	-	-	09.9
1 892	13 325 634	1 660	25 993 661	762	26 820 325	1 094	444 385 822	C
164	1 147 174	155	2 431 412	91	3 204 548	133	30 246 864	10
44	298 073	38	576 045	23	838 381	27	5 715 274	10.1
-	-	-	-	.	.	-	-	10.2
14	96 345	9	146 217	4	140 003	9	898 190	10.3
.	.	.	.	-	-	-	-	10.4
8	55 563	14	261 210	6	216 017	44	16 580 113	10.5
6	41 621	10	154 795	7	226 337	6	572 087	10.6
.	.	.	.	24	831 821	18	2 097 588	10.7
23	160 660	27	403 217	20	694 595	21	3 447 861	10.8

Noch: **Tabelle 3b. Steuerpflichtige sowie Lieferungen und Leistungen von 2 Millionen Euro oder mehr in Bayern 2022**

- Lieferungen und Leistungen

Gewerbe- kennzahl	Wirtschaftszweig	Steuer- pflichtige	Lieferungen und Leistungen	darunter	
				2 Mill. - 5 Mill.	
		Anzahl	1 000 EUR	Anzahl	1 000 EUR
10.9	Herstellung von Futtermitteln .....	151	1 556 234	24	74 816
11	Getränkeherstellung .....	780	5 706 818	84	260 514
12	Tabakverarbeitung .....	.	.	.	.
13	Herstellung von Textilien .....	731	3 863 556	55	168 914
13.1	Spinnstoffaufbereitung und Spinnerei .....	23	314 411	.	.
13.2	Weberei .....	64	555 873	8	25 368
13.3	Veredlung von Textilien und Bekleidung .....	216	259 601	.	.
13.9	Herstellung von sonstigen Textilwaren .....	428	2 733 672	33	103 784
14	Herstellung von Bekleidung .....	673	2 689 900	35	110 184
14.1	Herstellung von Bekleidung (ohne Pelzbekleidung) .....	617	2 142 993	.	.
14.2	Herstellung von Pelzwaren .....	23	3 722	-	-
14.3	Herstellung von Bekleidung aus gewirktem und gestricktem Stoff .....	33	543 184	.	.
15	Herstellung von Leder, Lederwaren und Schuhen .....	.	.	18	57 713
15.1	Herstellung von Leder und Lederwaren (ohne Herstellung von Lederbekleidung) .....	175	215 307	13	41 091
15.2	Herstellung von Schuhen .....	.	.	5	16 622
16	Herstellung von Holz-, Flecht-, Korb- und Korkwaren (ohne Möbel) .....	2 780	10 140 385	216	657 983
16.1	Säge-, Hobel- und Holzimprägnierwerke .....	1 033	4 004 504	87	268 618
16.2	Herstellung von sonstigen Holz-, Kork-, Flecht- und Korbwaren (ohne Möbel) .....	1 747	6 135 881	129	389 365
17	Herstellung von Papier, Pappe und Waren daraus .....	321	10 647 639	46	143 835
17.1	Herstellung von Holz- und Zellstoff, Papier, Karton und Pappe .....	72	5 020 715	.	.
17.2	Herstellung von Waren aus Papier, Karton und Pappe .....	249	5 626 924	.	.
18	Herstellung von Druckerzeugnissen; Vervielfältigung von bespielten Ton-, Bild- und Datenträgern .....	1 700	4 489 044	115	357 169
18.1	Herstellung von Druckerzeugnissen .....	1 608	4 454 397	.	.
18.2	Vervielfältigung von bespielten Ton-, Bild- und Datenträgern .....	92	34 647	.	.
19	Kokerei und Mineralölverarbeitung .....	17	14 178 811	.	.
19.1	Kokerei .....	-	-	-	-
19.2	Mineralölverarbeitung .....	17	14 178 811	.	.
20	Herstellung von chemischen Erzeugnissen .....	718	18 478 464	90	296 584
20.1	Herstellung von chem. Grundstoffen, Düngemitteln u. Stickst.verb., Kunstst. u. synth. Kautschuk in Primärformen .....	230	12 977 663	38	136 979
20.2	Herstellung von Schädlingsbekämpfungsmitteln, Pflanzenschutz- und Desinfektionsmitteln .....	20	82 860	.	.
20.3	Herstellung von Anstrichmitteln, Druckfarben und Kittungen .....	58	1 168 603	9	32 312
20.4	Herstellung von Seifen, Wasch-, Reinigungs- und Körperpflegemitteln sowie von Duftstoffen .....	225	1 316 757	18	57 393
20.5	Herstellung von sonstigen chemischen Erzeugnissen .....	169	1 929 039	18	49 396
20.6	Herstellung von Chemiefasern .....	16	1 003 541	.	.
21	Herstellung von pharmazeutischen Erzeugnissen .....	170	16 173 153	21	70 355
21.1	Herstellung von pharmazeutischen Grundstoffen .....	22	649 516	.	.
21.2	Herstellung von pharmazeutischen Spezialitäten und sonstigen pharmazeutischen Erzeugnissen .....	148	15 523 636	.	.
22	Herstellung von Gummi- und Kunststoffwaren .....	1 189	22 130 488	156	524 120
22.1	Herstellung von Gummiwaren .....	115	2 272 813	9	31 242
22.2	Herstellung von Kunststoffwaren .....	1 074	19 857 675	147	492 878

# nach Umsatzgrößenklassen und Gliederung nach Wirtschaftszweiggruppen

ohne Umsatzsteuer -

von ... bis unter ... EUR								Gewerbe- kenn- zahl
5 Mill. - 10 Mill.		10 Mill. - 25 Mill.		25 Mill. - 50 Mill.		50 Mill. oder mehr		
Anzahl	1 000 EUR	Anzahl	1 000 EUR	Anzahl	1 000 EUR	Anzahl	1 000 EUR	
11	80 410	13	203 619	.	.	8	935 751	10.9
49	354 670	43	648 887	19	636 178	20	3 556 474	11
-	-	-	-	-	-	.	.	12
36	273 490	43	668 479	11	375 693	10	2 193 770	13
.	.	4	50 785	.	.	.	.	13.1
5	32 997	9	124 055	.	.	.	.	13.2
.	.	8	112 320	.	.	-	-	13.3
23	175 928	22	381 319	6	214 345	6	1 744 810	13.9
34	240 496	25	392 940	9	335 681	15	1 462 430	14
29	204 478	.	.	9	335 681	.	.	14.1
-	-	-	-	-	-	-	-	14.2
5	36 018	.	.	-	-	.	.	14.3
4	27 610	5	66 243	.	.	4	922 308	15
.	.	.	.	.	.	-	-	15.1
.	.	.	.	.	.	4	922 308	15.2
85	600 406	57	908 404	21	743 802	31	6 356 065	16
29	199 748	11	180 000	9	322 439	12	2 700 056	16.1
56	400 659	46	728 403	12	421 363	19	3 656 009	16.2
27	203 249	25	447 495	19	643 914	33	9 133 290	17
.	.	4	67 396	4	141 374	12	4 747 795	17.1
.	.	21	380 099	15	502 539	21	4 385 495	17.2
70	493 022	29	417 912	21	732 539	12	2 021 136	18
.	.	29	417 912	21	732 539	12	2 021 136	18.1
.	.	-	-	-	-	-	-	18.2
.	.	.	.	.	.	.	.	19
-	-	-	-	-	-	-	-	19.1
.	.	.	.	.	.	.	.	19.2
46	331 664	48	757 349	31	1 077 096	50	15 816 771	20
.	.	12	199 536	.	.	18	12 108 554	20.1
.	.	.	.	.	.	-	-	20.2
5	31 892	8	151 749	5	189 710	7	748 108	20.3
14	103 330	10	136 180	7	239 880	8	728 030	20.4
15	110 980	15	235 596	5	181 370	10	1 301 113	20.5
.	.	.	.	.	.	7	930 966	20.6
.	.	.	.	11	413 121	34	15 200 562	21
.	.	.	.	.	.	.	.	21.1
11	72 235	22	358 705	.	.	.	.	21.2
137	970 855	165	2 736 027	68	2 397 775	91	15 176 012	22
7	42 845	13	222 754	7	254 846	11	1 688 105	22.1
130	928 010	152	2 513 273	61	2 142 928	80	13 487 908	22.2

Noch: **Tabelle 3b. Steuerpflichtige sowie Lieferungen und Leistungen von 2 Millionen Euro oder mehr in Bayern 2022**

- Lieferungen und Leistungen

Gewerbe- kennzahl	Wirtschaftszweig	Steuer- pflichtige	Lieferungen und Leistungen	darunter	
				2 Mill. - 5 Mill.	
				Anzahl	1 000 EUR
23	Herstellung von Glas und Glaswaren, Keramik, Verarbeitung von Steinen und Erden .....	2 022	12 843 372	195	625 274
23.1	Herstellung von Glas und Glaswaren .....	234	2 254 537	22	70 223
23.2	Herstellung von feuerfesten keramischen Werkstoffen und Waren .....	.	.	.	.
23.3	Herstellung von keramischen Baumaterialien .....	93	1 169 673	8	27 544
23.4	Herstellung von sonstigen Porzellan- und keramischen Erzeugnissen .....	209	860 448	9	31 884
23.5	Herstellung von Zement, Kalk und gebranntem Gips .....	20	660 374	.	.
23.6	Herstellung von Erzeugnissen aus Beton, Zement und Gips .....	412	5 917 850	96	312 070
23.7	Be- und Verarbeitung von Naturwerksteinen und Natursteinen a.n.g. ....	954	675 626	40	118 718
23.9	Herstellung von Schleifkörpern, Schleifmitteln auf Unterlage und sonstigen Erzeugnissen aus nichtmetallischen Mineralien a.n.g. ....	.	.	16	54 970
24	Metallerzeugung und -bearbeitung .....	438	6 485 128	55	175 509
24.1	Erzeugung von Roheisen, Stahl und Ferrolegierungen .....	111	1 692 694	8	25 479
24.2	Herstellung von Stahlrohren, Rohrform-, Rohrverschluss- und Rohrverbindungsstücken aus Stahl .....	38	367 729	.	.
24.3	Sonstige erste Bearbeitung von Eisen und Stahl .....	19	419 865	.	.
24.4	Erzeugung und erste Bearbeitung von NE-Metallen .....	144	2 471 788	20	62 992
24.5	Gießereien .....	126	1 533 052	20	64 519
25	Herstellung von Metallerzeugnissen .....	6 592	26 637 789	681	2 125 610
25.1	Stahl- und Leichtmetallbau .....	1 800	7 422 372	180	565 113
25.2	Herstellung von Metalltanks und -behältern; Herstellung von Heizkörpern und -kesseln für Zentralheizungen .....	72	1 353 457	.	.
25.3	Herstellung von Dampfkesseln (ohne Zentralheizungskessel) .....	-	-	-	-
25.4	Herstellung von Waffen und Munition .....	60	774 225	.	.
25.5	Herstellung von Schmiede-, Press-, Zieh- und Stanzteilen, gewalzten Ringen und pulvermetallurgischen Erzeugnissen .....	285	3 016 229	31	93 455
25.6	Oberflächenveredlung und Wärmebehandlung; Mechanik a.n.g. ....	2 917	5 678 681	277	864 854
25.7	Herstellung von Schneidwaren, Werkzeugen, Schössern und Beschlägen aus unedlen Metallen .....	565	2 783 226	83	246 100
25.9	Herstellung von sonstigen Metallwaren .....	893	5 609 600	101	326 661
26	Herstellung von DV-Geräten, elektronischen und optischen Erzeugnissen .....	1 858	61 285 446	241	803 244
26.1	Herstellung von elektronischen Bauelementen und Leiterplatten .....	530	38 584 541	69	226 100
26.2	Herstellung von DV-Geräten und peripheren Geräten .....	235	1 524 253	18	61 595
26.3	Herstellung von Geräten und Einrichtungen der Telekommunikationstechnik .....	204	934 490	30	91 637
26.4	Herstellung von Geräten der Unterhaltungselektronik .....	99	419 490	8	26 269
26.5	Herstellung von elektrischen Mess-, Kontroll-, Navigations- u.ä. Instrumenten und Vorrichtungen; Herstellung von Uhren .....	569	9 343 608	90	310 072
26.6	Herstellung von Bestrahlungs- und Elektrotherapiegeräten und elektromedizinischen Geräten .....	87	8 712 529	.	.
26.7	Herstellung von optischen und fotografischen Instrumenten und Geräten .....	100	1 703 368	14	46 746
26.8	Herstellung von magnetischen und optischen Datenträgern .....	34	63 168	.	.
27	Herstellung von elektrischen Ausrüstungen .....	1 230	21 057 410	167	529 902
27.1	Herstellung von Elektromotoren, Generatoren, Transformatoren, Elektrizitätsverteilungs- und -schaltanlagen .....	296	9 111 580	50	164 107
27.2	Herstellung von Batterien und Akkumulatoren .....	31	1 178 290	4	12 587



# nach Umsatzgrößenklassen und Gliederung nach Wirtschaftszweiggruppen

ohne Umsatzsteuer -

von ... bis unter ... EUR								Gewerbe- kenn- zahl
5 Mill. - 10 Mill.		10 Mill. - 25 Mill.		25 Mill. - 50 Mill.		50 Mill. oder mehr		
Anzahl	1 000 EUR	Anzahl	1 000 EUR	Anzahl	1 000 EUR	Anzahl	1 000 EUR	
110	768 061	99	1 576 122	32	1 157 444	49	8 117 798	23
10	72 548	10	135 224	7	238 965	9	1 671 282	23.1
-	-	.	.	.	.	.	.	23.2
.	.	12	207 410	.	.	6	867 937	23.3
13	81 373	5	80 126	6	258 865	4	366 032	23.4
.	.	.	.	.	.	3	525 404	23.5
58	417 685	56	889 822	9	305 291	24	3 898 221	23.6
11	74 154	3	44 446	.	.	-	-	23.7
13	91 299	10	169 429	3	120 070	.	.	23.9
30	212 183	33	533 344	12	416 826	25	5 014 001	24
6	40 743	4	66 838	.	.	.	.	24.1
.	.	.	.	.	.	.	.	24.2
.	.	.	.	-	-	3	365 646	24.3
6	43 562	6	98 932	-	-	11	2 220 830	24.4
15	105 390	16	271 185	8	286 649	6	773 443	24.5
360	2 512 398	253	3 786 997	98	3 324 160	80	12 695 104	25
101	710 406	68	1 001 161	31	1 049 005	21	3 465 116	25.1
.	.	.	.	3	116 225	3	1 032 146	25.2
-	-	-	-	-	-	-	-	25.3
.	.	.	.	-	-	3	731 537	25.4
28	195 623	22	336 408	8	261 060	10	2 045 503	25.5
132	925 479	89	1 308 294	22	799 811	9	827 050	25.6
48	327 731	21	324 122	14	466 614	10	1 211 161	25.7
44	303 605	45	688 321	20	631 444	24	3 382 591	25.9
140	987 383	128	2 046 396	57	2 029 279	93	54 870 496	26
47	340 682	42	679 247	21	712 560	35	36 475 257	26.1
9	56 360	10	164 196	4	155 994	7	1 014 977	26.2
8	47 034	8	138 670	-	-	3	580 838	26.3
6	42 013	.	.	.	.	3	205 431	26.4
59	428 022	48	738 172	20	749 773	27	6 957 225	26.5
.	.	.	.	.	.	9	8 470 732	26.6
8	53 333	12	193 703	6	217 310	9	1 166 037	26.7
.	.	.	.	.	.	-	-	26.8
91	606 301	82	1 267 795	41	1 480 565	72	16 801 200	27
.	.	28	442 979	15	520 792	32	7 716 661	27.1
3	18 068	3	45 429	.	.	.	.	27.2

Noch: **Tabelle 3b. Steuerpflichtige sowie Lieferungen und Leistungen von 2 Millionen Euro oder mehr in Bayern 2022**

- Lieferungen und Leistungen

Gewerbe- kennzahl	Wirtschaftszweig	Steuer- pflichtige	Lieferungen und Leistungen	darunter	
				2 Mill. - 5 Mill.	
		Anzahl	1 000 EUR	Anzahl	1 000 EUR
27.3	Herstellung von Kabeln und elektrischem Installationsmaterial .....	143	2 376 166	21	68 112
27.4	Herstellung von elektrischen Lampen und Leuchten .....	165	3 112 304	17	52 525
27.5	Herstellung von Haushaltsgeräten .....	40	956 842	8	22 202
27.9	Herstellung von sonstigen elektrischen Ausrüstungen und Geräten a.n.g. ....	555	4 322 228	67	210 368
28	Maschinenbau .....	3 197	61 224 237	433	1 402 450
28.1	Herstellung von nicht wirtschaftszweigspezifischen Maschinen .....	304	21 989 730	42	138 368
28.2	Herstellung von sonstigen nicht wirtschaftszweigspezifischen Maschinen .....	1 187	15 042 365	168	543 462
28.3	Herstellung von land- und forstwirtschaftlichen Maschinen .....	125	4 211 317	20	62 989
28.4	Herstellung von Werkzeugmaschinen .....	375	3 107 708	36	126 687
28.9	Herstellung von Maschinen für sonstige bestimmte Wirtschaftszweige .....	1 206	16 873 117	167	530 944
29	Herstellung von Kraftwagen und Kraftwagenteilen .....	604	123 263 948	57	187 723
29.1	Herstellung von Kraftwagen und Kraftwagenmotoren .....	.	.	-	-
29.2	Herstellung von Karosserien, Aufbauten und Anhängern .....	.	.	28	91 857
29.3	Herstellung von Teilen und Zubehör für Kraftwagen .....	.	.	29	95 866
30	Sonstiger Fahrzeugbau .....	189	45 924 183	19	56 984
30.1	Schiff- und Bootsbau .....	.	.	3	8 706
30.2	Schienenfahrzeugbau .....	21	98 502	.	.
30.3	Luft- und Raumfahrzeugbau .....	62	39 638 793	10	29 298
30.4	Herstellung von militärischen Kampffahrzeugen .....	.	.	-	-
30.9	Herstellung von Fahrzeugen a.n.g. ....	52	4 334 602	.	.
31	Herstellung von Möbeln .....	2 575	5 682 597	126	385 072
32	Herstellung von sonstigen Waren .....	3 856	9 297 251	209	657 521
32.1	Herstellung von Münzen, Schmuck und ähnlichen Erzeugnissen .....	607	402 636	8	21 856
32.2	Herstellung von Musikinstrumenten .....	312	125 091	11	31 423
32.3	Herstellung von Sportgeräten .....	133	655 379	14	45 298
32.4	Herstellung von Spielwaren .....	134	1 108 621	11	34 624
32.5	Herstellung von medizinischen und zahnmedizinischen Apparaten und Materialien .....	1 919	4 625 413	106	333 583
32.9	Herstellung von Erzeugnissen a.n.g. ....	751	2 380 111	59	190 736
33	Reparatur und Installation von Maschinen und Ausrüstungen .....	1 872	2 677 998	160	488 254
33.1	Reparatur von Metallerzeugnissen, Maschinen und Ausrüstungen .....	1 089	1 177 104	95	288 682
33.2	Installation von Maschinen und Ausrüstungen a.n.g. ....	783	1 500 894	65	199 571
D	Energieversorgung .....	29 120	71 040 882	621	1 872 191
35	Energieversorgung .....	29 120	71 040 882	621	1 872 191
35.1	Elektrizitätsversorgung .....	27 443	60 922 454	530	1 605 844
35.2	Gasversorgung .....	926	9 352 076	57	153 904
35.3	Wärme- und Kälteversorgung .....	751	766 352	34	112 443
E	Wasserversorgung; Abwasser- und Abfallentsorgung und Beseitigung von Umweltverschmutzungen .....	2 539	9 629 151	300	958 327
36	Wasserversorgung .....	1 406	1 700 487	104	321 999
37	Abwasserentsorgung .....	152	213 172	15	46 991
38	Sammlung, Behandlung und Beseitigung von Abfällen; Rückgewinnung .....	890	7 534 468	.	.
38.1	Sammlung von Abfällen .....	272	2 030 800	50	161 616
38.2	Abfallbehandlung und -beseitigung .....	315	1 506 007	65	215 580
38.3	Rückgewinnung .....	303	3 997 661	.	.
39	Beseitigung von Umweltverschmutzungen und sonstige Entsorgung .....	91	181 024	.	.

# nach Umsatzgrößenklassen und Gliederung nach Wirtschaftszweiggruppen

ohne Umsatzsteuer -

von ... bis unter ... EUR								Gewerbe- kenn- zahl
5 Mill. - 10 Mill.		10 Mill. - 25 Mill.		25 Mill. - 50 Mill.		50 Mill. oder mehr		
Anzahl	1 000 EUR	Anzahl	1 000 EUR	Anzahl	1 000 EUR	Anzahl	1 000 EUR	
14	90 668	11	178 116	7	240 808	11	1 752 680	27.3
7	49 224	8	137 887	4	142 575	7	2 680 930	27.4
.	.	5	71 465	.	.	.	.	27.5
38	244 205	27	391 919	11	451 648	16	2 835 256	27.9
250	1 788 086	254	3 982 891	122	4 327 377	182	48 612 755	28
28	194 538	30	498 873	17	610 472	33	20 456 263	28.1
95	692 569	94	1 469 437	45	1 634 173	60	10 290 710	28.2
13	92 709	6	91 412	6	212 844	11	3 710 760	28.3
29	217 534	24	416 969	9	301 292	16	1 899 751	28.4
85	590 736	100	1 506 200	45	1 568 596	62	12 255 271	28.9
50	350 926	44	680 118	29	1 014 835	77	120 870 952	29
3	23 860	6	83 305	-	-	.	.	29.1
29	207 425	13	206 641	7	239 089	.	.	29.2
18	119 642	25	390 172	22	775 746	57	16 214 704	29.3
12	90 208	11	173 316	11	430 644	24	45 117 057	30
-	-	.	.	-	-	.	.	30.1
3	23 221	4	60 904	-	-	-	-	30.2
4	29 313	.	.	8	311 478	15	39 221 552	30.3
-	-	-	-	.	.	.	.	30.4
5	37 674	4	61 378	.	.	6	4 132 585	30.9
49	344 251	45	650 849	11	384 450	17	3 100 593	31
89	625 907	69	1 090 272	27	940 509	30	4 763 048	32
5	35 323	.	.	-	-	.	.	32.1
5	30 215	-	-	-	-	-	-	32.2
5	33 542	8	135 016	.	.	.	.	32.3
3	22 928	.	.	.	.	3	833 310	32.4
49	341 324	35	540 928	13	457 183	16	2 199 336	32.5
22	162 576	15	234 705	7	244 353	7	1 337 375	32.9
45	304 919	22	333 682	17	597 422	4	307 543	33
19	128 638	12	169 197	6	216 231	-	-	33.1
26	176 281	10	164 485	11	381 191	4	307 543	33.2
180	1 215 664	98	1 562 318	49	1 718 332	102	59 024 059	D
180	1 215 664	98	1 562 318	49	1 718 332	102	59 024 059	35
150	1 011 215	76	1 238 131	.	.	.	.	35.1
12	78 259	14	206 607	5	199 620	20	8 199 051	35.2
18	126 190	8	117 579	.	.	.	.	35.3
109	777 632	100	1 557 876	34	1 248 084	32	4 094 297	E
30	208 123	13	187 738	.	.	.	.	36
8	50 678	3	46 263	-	-	-	-	37
67	489 107	81	1 272 513	31	1 132 373	.	.	38
23	177 059	24	382 678	11	368 244	8	846 600	38.1
23	163 979	24	369 915	7	267 587	5	396 079	38.2
21	148 069	33	519 920	13	496 542	.	.	38.3
4	29 725	3	51 362	.	.	-	-	39

Noch: **Tabelle 3b. Steuerpflichtige sowie Lieferungen und Leistungen von 2 Millionen Euro oder mehr in Bayern 2022**

- Lieferungen und Leistungen

Gewerbe- kennzahl	Wirtschaftszweig	Steuer- pflichtige	Lieferungen und Leistungen	darunter	
				2 Mill. - 5 Mill.	
		Anzahl	1 000 EUR	Anzahl	1 000 EUR
F	Baugewerbe .....	64 788	85 382 048	4 199	12 749 135
41	Hochbau .....	5 159	25 176 123	816	2 610 960
41.1	Erschließung von Grundstücken; Bauträger .....	1 612	5 875 293	224	700 470
41.2	Bau von Gebäuden .....	3 547	19 300 830	592	1 910 490
42	Tiefbau .....	1 403	12 417 020	212	665 058
42.1	Bau von Straßen und Bahnverkehrsstrecken .....	526	6 982 100	80	253 545
42.2	Leitungstiefbau und Kläranlagenbau .....	451	4 498 102	68	217 066
42.9	Sonstiger Tiefbau .....	426	936 817	64	194 447
43	Vorbereitende Baustellenarbeiten, Bauinstallation und sonstiges Ausbaugewerbe .....	58 226	47 788 905	3 171	9 473 117
43.1	Abbrucharbeiten und vorbereitende Baustellenarbeiten .....	2 235	2 032 259	128	393 943
43.2	Bauinstallation .....	21 293	23 596 828	1 536	4 603 163
43.3	Sonstiger Ausbau .....	22 045	10 721 466	686	2 021 607
43.9	Sonstige spezialisierte Bautätigkeiten .....	12 653	11 438 352	821	2 454 404
G	Handel; Instandhaltung und Reparatur von Kraftfahrzeugen .....	97 738	398 583 964	7 192	22 541 792
45	Handel mit Kraftfahrzeugen; Instandhaltung und Reparatur von Kraftfahrzeugen .....	19 507	49 317 242	1 279	3 975 844
45.1	Handel mit Kraftwagen .....	7 313	33 581 186	685	2 173 974
45.2	Instandhaltung und Reparatur von Kraftwagen .....	7 033	4 171 485	301	914 241
45.3	Handel mit Kraftwagenteilen und -zubehör .....	4 186	10 267 079	212	633 001
45.4	Handel mit Krafträdern, Kraftradteilen und -zubehör; Instandhaltung und Reparatur von Krafträdern .....	975	1 297 492	81	254 628
46	Großhandel (ohne Handel mit Kraftfahrzeugen) .....	23 463	225 944 525	2 222	7 054 402
46.1	Handelsvermittlung .....	7 408	2 939 561	201	569 346
46.2	Großhandel mit landwirtschaftlichen Grundstoffen und lebenden Tieren .....	1 235	9 768 489	171	545 537
46.3	Großhandel mit Nahrungs- und Genussmitteln, Getränken und Tabakwaren .....	2 246	30 764 495	297	977 314
46.4	Großhandel mit Gebrauchs- und Verbrauchsgütern .....	3 767	50 925 724	406	1 298 065
46.5	Großhandel mit Geräten der Informations- und Kommunikationstechnik .....	964	40 305 674	116	363 514
46.6	Großhandel mit sonstigen Maschinen, Ausrüstungen und Zubehör .....	3 061	19 379 908	449	1 434 072
46.7	Sonstiger Großhandel .....	3 865	69 627 838	476	1 531 976
46.9	Großhandel ohne ausgeprägten Schwerpunkt .....	917	2 232 834	106	334 578
47	Einzelhandel (ohne Handel mit Kraftfahrzeugen) .....	54 768	123 322 197	3 691	11 511 546
47.1	Einzelhandel mit Waren verschiedener Art (in Verkaufsräumen) .....	6 083	31 750 159	377	1 204 030
47.2	Einzelhandel mit Nahrungs- und Genussmitteln, Getränken und Tabakwaren (in Verkaufsräumen) .....	6 604	5 754 557	301	918 910
47.3	Einzelhandel mit Motorenkraftstoffen (Tankstellen) .....	1 417	5 978 678	322	971 056
47.4	Einzelhandel mit Geräten der Informations- und Kommunikationstechnik (in Verkaufsräumen) .....	2 911	14 406 476	151	460 198
47.5	Einzelhandel mit sonstigen Haushaltsgeräten, Textilien, Heimwerker- und Einrichtungsbedarf (in Verkaufsräumen) .....	8 935	20 731 083	526	1 614 702
47.6	Einzelhandel mit Verlagsprodukten, Sportausrüstungen und Spielwaren (in Verkaufsräumen) .....	4 095	4 830 437	223	679 577
47.7	Einzelhandel mit sonstigen Gütern (in Verkaufsräumen) .....	15 628	26 599 190	1 522	4 813 224
47.8	Einzelhandel an Verkaufsständen und auf Märkten .....	792	222 713	7	18 783
47.9	Einzelhandel, nicht in Verkaufsräumen, an Verkaufsständen oder auf Märkten .....	8 303	13 048 904	262	831 065
H	Verkehr und Lagerei .....	15 834	38 058 601	1 171	3 634 545
49	Landverkehr und Transport in Rohrfernleitungen .....	10 485	11 513 431	616	1 893 842

# nach Umsatzgrößenklassen und Gliederung nach Wirtschaftszweiggruppen

ohne Umsatzsteuer -

von ... bis unter ... EUR								Gewerbe- kenn- zahl
5 Mill. - 10 Mill.		10 Mill. - 25 Mill.		25 Mill. - 50 Mill.		50 Mill. oder mehr		
Anzahl	1 000 EUR	Anzahl	1 000 EUR	Anzahl	1 000 EUR	Anzahl	1 000 EUR	
1 364	9 490 776	685	10 220 654	193	6 684 711	163	24 311 504	F
366	2 576 149	228	3 469 786	87	3 052 241	77	11 590 700	41
102	692 580	67	988 143	22	763 522	18	2 219 114	41.1
264	1 883 569	161	2 481 643	65	2 288 719	59	9 371 587	41.2
143	1 035 496	97	1 494 418	28	977 755	34	7 730 080	42
59	425 379	48	734 194	13	431 511	21	4 956 643	42.1
51	374 528	39	611 026	.	.	.	.	42.2
33	235 588	10	149 198	.	.	.	.	42.9
855	5 879 132	360	5 256 450	78	2 654 715	52	4 990 724	43
41	290 900	31	471 997	.	.	.	.	43.1
425	2 920 771	186	2 743 501	47	1 568 258	38	3 757 174	43.2
148	1 032 658	47	651 001	.	.	.	.	43.3
241	1 634 802	96	1 389 951	24	818 561	9	803 225	43.9
3 321	23 098 861	2 195	33 125 532	816	28 410 971	893	262 047 396	G
541	3 779 202	387	5 926 654	127	4 509 098	149	25 034 719	45
389	2 722 091	315	4 825 930	104	3 667 540	120	18 034 541	45.1
56	384 920	20	289 702	.	.	.	.	45.2
71	507 183	45	705 786	18	665 041	24	6 530 279	45.3
25	165 007	7	105 236	.	.	.	.	45.4
1 255	8 837 095	1 077	16 582 435	492	17 138 727	573	169 156 947	46
32	214 204	12	175 438	3	88 826	-	-	46.1
118	859 358	104	1 591 688	45	1 579 201	34	4 790 924	46.2
191	1 325 122	177	2 713 433	81	2 830 287	81	22 166 124	46.3
251	1 754 528	222	3 516 193	107	3 856 469	142	39 286 912	46.4
83	577 808	81	1 251 423	40	1 373 711	58	36 442 892	46.5
241	1 712 864	201	2 955 234	63	2 190 190	59	10 004 386	46.6
292	2 065 006	254	3 964 333	147	5 005 500	194	55 855 325	46.7
47	328 206	26	414 693	6	214 542	5	610 384	46.9
1 525	10 482 565	731	10 616 442	197	6 763 146	171	67 855 730	47
318	2 219 421	183	2 628 346	28	936 933	20	23 077 660	47.1
87	601 815	33	477 031	13	414 609	13	1 289 709	47.2
69	471 704	16	226 094	6	233 832	12	3 173 495	47.3
66	474 281	28	399 893	7	282 658	9	11 985 606	47.4
212	1 446 608	84	1 252 078	31	1 068 052	30	12 642 440	47.5
56	379 795	32	470 144	13	441 211	12	1 499 824	47.6
579	3 960 478	253	3 563 767	58	1 994 814	43	7 610 209	47.7
3	23 059	-	-	-	-	-	-	47.8
135	905 404	102	1 599 089	41	1 391 037	32	6 576 786	47.9
468	3 260 439	323	4 953 876	97	3 361 116	90	17 915 805	H
198	1 374 283	100	1 555 191	33	1 158 423	18	2 306 236	49

Noch: **Tabelle 3b. Steuerpflichtige sowie Lieferungen und Leistungen von 2 Millionen Euro oder mehr in Bayern 2022**

- Lieferungen und Leistungen

Gewerbe- kennzahl	Wirtschaftszweig	Steuer- pflichtige	Lieferungen und Leistungen	darunter	
				2 Mill. - 5 Mill.	
				Anzahl	1 000 EUR
49.1	Personenbeförderung im Eisenbahnfernverkehr .....	.	.	4	13 738
49.2	Güterbeförderung im Eisenbahnverkehr .....	14	218 791	.	.
49.3	Sonstige Personenbeförderung im Landverkehr .....	4 286	2 646 720	142	439 990
49.4	Güterbeförderung im Straßenverkehr, Umzugstransporte .....	6 165	8 328 643	467	1 429 857
49.5	Transport in Rohrfernleitungen .....	.	.	.	.
50	Schifffahrt .....	130	397 212	19	53 128
50.1	Personenbeförderung in der See- und Küstenschifffahrt .....	.	.	.	.
50.2	Güterbeförderung in der See- und Küstenschifffahrt .....	16	105 041	.	.
50.3	Personenbeförderung in der Binnenschifffahrt .....	27	43 734	.	.
50.4	Güterbeförderung in der Binnenschifffahrt .....	87	248 437	.	.
51	Luftfahrt .....	107	315 512	4	10 311
51.1	Personenbeförderung in der Luftfahrt .....	.	.	.	.
51.2	Güterbeförderung in der Luftfahrt und Raumtransport .....	.	.	.	.
52	Lagerei sowie Erbringung von sonstigen Dienstleistungen für den Verkehr .....	3 378	21 481 577	464	1 483 077
52.1	Lagerei .....	218	1 777 890	33	102 573
52.2	Erbringung von sonstigen Dienstleistungen für den Verkehr .....	3 160	19 703 687	431	1 380 504
53	Post-, Kurier- und Expressdienste .....	1 734	4 350 869	68	194 186
53.2	Sonstige Post-, Kurier- und Expressdienste .....	1 734	4 350 869	68	194 186
I	Gastgewerbe .....	35 290	20 263 556	983	2 929 800
55	Beherbergung .....	9 263	8 295 304	479	1 434 970
55.1	Hotels, Gasthöfe und Pensionen .....	7 171	7 743 993	445	1 327 224
55.2	Ferienunterkünfte und ähnliche Beherbergungsstätten .....	1 495	290 991	.	.
55.3	Campingplätze .....	211	136 746	.	.
55.9	Sonstige Beherbergungsstätten .....	386	123 575	.	.
56	Gastronomie .....	26 027	11 968 252	504	1 494 829
56.1	Restaurants, Gaststätten, Imbissstuben, Cafés, Eissalons u.ä. ....	19 799	9 318 074	378	1 118 996
56.2	Caterer und Erbringung sonstiger Verpflegungsdienstleistungen .....	2 164	1 387 985	61	188 159
56.3	Ausschank von Getränken .....	4 064	1 262 194	65	187 674
J	Information und Kommunikation .....	23 399	56 878 708	1 068	3 306 581
58	Verlagswesen .....	1 346	4 994 407	111	343 385
58.1	Verlegen von Büchern und Zeitschriften; sonstiges Verlagswesen (ohne Software) .....	1 139	4 653 894	98	301 510
58.2	Verlegen von Software .....	207	340 513	13	41 875
59	Herstellung, Verleih, Vertrieb von Filmen, Fernseh- programmen; Kinos; Tonstudios und Verlegen von Musik .....	1 729	3 079 727	75	231 360
59.1	Herstellung von Filmen und Fernsehprogrammen, deren Verleih und Vertrieb; Kinos .....	1 378	2 119 268	66	202 009
59.2	Tonstudios; Herstellung von Hörfunkbeiträgen; Verlegen von bespielten Tonträgern und Musikalien .....	351	960 460	9	29 351
60	Rundfunkveranstalter .....	79	5 425 888	9	25 676
60.1	Hörfunkveranstalter .....	53	220 095	.	.
60.2	Fernsehveranstalter .....	26	5 205 793	.	.
61	Telekommunikation .....	394	10 074 427	26	84 291
61.1	Leistungsgebundene Telekommunikation .....	.	.	6	18 683
61.2	Drahtlose Telekommunikation .....	.	.	3	11 089
61.3	Satellitentelekommunikation .....	.	.	.	.
61.9	Sonstige Telekommunikation .....	299	554 783	17	54 518
62	Erbringung von Dienstleistungen der Informationstechnologie .....	18 000	28 944 192	766	2 378 067
63	Informationsdienstleistungen .....	1 851	4 360 066	81	243 802

# nach Umsatzgrößenklassen und Gliederung nach Wirtschaftszweiggruppen

ohne Umsatzsteuer -

von ... bis unter ... EUR								Gewerbe- kenn- zahl
5 Mill. - 10 Mill.		10 Mill. - 25 Mill.		25 Mill. - 50 Mill.		50 Mill. oder mehr		
Anzahl	1 000 EUR	Anzahl	1 000 EUR	Anzahl	1 000 EUR	Anzahl	1 000 EUR	
-	-	-	-	-	-	-	-	49.1
-	-	-	-	-	-	-	-	49.2
40	269 924	20	322 075	3	101 585	5	475 924	49.3
-	-	75	1 157 217	27	953 285	9	1 508 449	49.4
-	-	-	-	-	-	-	-	49.5
-	-	8	131 240	-	-	-	-	50
-	-	-	-	-	-	-	-	50.1
5	33 646	4	63 200	-	-	-	-	50.2
-	-	-	-	-	-	-	-	50.3
-	-	-	-	-	-	-	-	50.4
-	-	5	86 266	-	-	-	-	51
-	-	5	86 266	-	-	-	-	51.1
-	-	-	-	-	-	-	-	51.2
228	1 580 486	148	2 228 176	60	2 069 379	64	12 911 625	52
13	97 901	16	261 427	9	365 944	11	887 373	52.1
215	1 482 585	132	1 966 749	51	1 703 435	53	12 024 251	52.2
33	242 622	62	953 003	-	-	-	-	53
33	242 622	62	953 003	-	-	-	-	53.2
245	1 666 720	114	1 647 182	19	681 184	18	2 630 795	I
143	974 156	43	646 572	11	393 140	10	1 739 743	55
140	958 422	-	-	-	-	10	1 739 743	55.1
-	-	-	-	-	-	-	-	55.2
-	-	-	-	-	-	-	-	55.3
-	-	-	-	-	-	-	-	55.9
102	692 564	71	1 000 610	8	288 044	8	891 052	56
72	500 924	54	774 701	-	-	-	-	56.1
22	143 391	11	149 733	-	-	-	-	56.2
8	48 248	6	76 176	-	-	-	-	56.3
474	3 311 058	333	4 998 177	114	4 020 557	113	35 606 062	J
41	305 185	23	375 476	-	-	-	-	58
38	281 389	-	-	-	-	17	2 762 925	58.1
3	23 796	-	-	-	-	-	-	58.2
42	277 515	16	224 134	3	91 495	9	1 845 822	59
37	243 126	-	-	3	91 495	-	-	59.1
5	34 389	-	-	-	-	-	-	59.2
7	48 008	4	54 574	4	180 263	6	5 085 946	60
7	48 008	-	-	-	-	-	-	60.1
-	-	-	-	-	-	6	5 085 946	60.2
16	107 876	12	176 568	-	-	-	-	61
4	26 954	5	72 150	3	136 695	-	-	61.1
4	23 607	-	-	-	-	-	-	61.2
-	-	-	-	-	-	-	-	61.3
8	57 316	-	-	-	-	-	-	61.9
337	2 353 746	256	3 818 931	78	2 710 276	66	13 442 548	62
31	218 729	22	348 494	5	186 919	8	2 924 937	63

Noch: **Tabelle 3b. Steuerpflichtige sowie Lieferungen und Leistungen von 2 Millionen Euro oder mehr in Bayern 2022**

- Lieferungen und Leistungen

Gewerbe- kennzahl	Wirtschaftszweig	Steuer- pflichtige	Lieferungen und Leistungen	darunter	
				2 Mill. - 5 Mill.	
				Anzahl	1 000 EUR
63.1	Datenverarbeitung, Hosting und damit verbundene Tätigkeiten; Webportale .....	497	3 596 505	23	70 086
63.9	Erbringung von sonstigen Informationsdienstleistungen .....	1 354	763 561	58	173 717
K	Erbringung von Finanz- und Versicherungsdienstleistungen .....	5 497	120 802 873	292	920 683
64	Erbringung von Finanzdienstleistungen .....	1 894	77 302 564	163	521 614
64.1	Zentralbanken und Kreditinstitute .....	.	.	.	.
64.2	Beteiligungsgesellschaften .....	1 280	2 095 490	85	263 766
64.3	Treuhand- und sonstige Fonds und ähnliche Finanzinstitutionen .....	.	.	.	.
64.9	Sonstige Finanzierungsinstitutionen .....	231	3 262 397	22	67 059
65	Versicherungen, Rückversicherungen und Pensionskassen (ohne Sozialversicherung) .....	36	35 627 200	3	11 058
65.1	Versicherungen .....	16	29 071 343	-	-
65.2	Rückversicherungen .....	.	.	.	.
65.3	Pensionskassen und Pensionsfonds .....	.	.	.	.
66	Mit Finanz- und Versicherungsdienstleistungen verbundene Tätigkeiten .....	3 567	7 873 110	126	388 010
66.1	Mit Finanzdienstleistungen verbundene Tätigkeiten .....	1 783	5 519 885	91	275 269
66.2	Mit Versicherungsdienstleistungen und Pensionskassen verbundene Tätigkeiten .....	1 703	1 796 669	31	101 510
66.3	Fondsmanagement .....	81	556 556	4	11 232
L	Grundstücks- und Wohnungswesen .....	56 873	29 767 304	1 532	4 673 939
68	Grundstücks- und Wohnungswesen .....	56 873	29 767 304	1 532	4 673 939
68.1	Kauf und Verkauf von eigenen Grundstücken, Gebäuden und Wohnungen .....	2 889	4 832 627	223	712 506
68.2	Vermietung, Verpachtung von eigenen oder geleaste Grundstücken, Gebäuden und Wohnungen .....	44 991	19 598 120	1 052	3 197 704
68.3	Vermittlung und Verwaltung von Grundstücken, Gebäuden und Wohnungen für Dritte .....	8 993	5 336 557	257	763 729
M	Erbringung von freiberuflichen, wissenschaftlichen und technischen Dienstleistungen .....	83 428	60 909 241	2 579	7 890 966
69	Rechts- und Steuerberatung, Wirtschaftsprüfung .....	19 119	12 411 565	735	2 190 395
69.1	Rechtsberatung .....	9 610	5 222 889	321	977 102
69.2	Wirtschaftsprüfung und Steuerberatung; Buchführung .....	9 509	7 188 677	414	1 213 293
70	Verwaltung und Führung von Unternehmen und Betrieben; Unternehmensberatung .....	20 271	17 713 902	671	2 103 200
70.1	Verwaltung und Führung von Unternehmen und Betrieben .....	4 106	6 841 133	262	836 265
70.2	Public-Relations- und Unternehmensberatung .....	16 165	10 872 769	409	1 266 935
71	Architektur- und Ingenieurbüros; technische, physikalische und chemische Untersuchung .....	21 649	17 690 349	737	2 252 950
71.1	Architektur- und Ingenieurbüros .....	20 883	15 081 722	692	2 116 606
71.2	Technische, physikalische und chemische Untersuchung .....	766	2 608 626	45	136 344
72	Forschung und Entwicklung .....	1 329	2 539 940	69	216 186
72.1	Forschung und Entwicklung im Bereich Natur-, Ingenieur-, Agrarwissenschaften und Medizin .....	1 169	2 464 938	.	.
72.2	Forschung und Entwicklung im Bereich Rechts-, Wirtschafts-, Sozial-, Sprach-, Kultur- und Kunstwissenschaften .....	160	75 002	.	.
73	Werbung und Marktforschung .....	4 439	6 303 080	165	504 699
73.1	Werbung .....	4 213	5 595 008	150	458 579
73.2	Markt- und Meinungsforschung .....	226	708 072	15	46 120
74	Sonstige freiberufliche, wissenschaftliche und technische Tätigkeiten .....	14 596	3 407 414	165	510 024



# nach Umsatzgrößenklassen und Gliederung nach Wirtschaftszweiggruppen

ohne Umsatzsteuer -

von ... bis unter ... EUR								Gewerbe- kenn- zahl
5 Mill. - 10 Mill.		10 Mill. - 25 Mill.		25 Mill. - 50 Mill.		50 Mill. oder mehr		
Anzahl	1 000 EUR	Anzahl	1 000 EUR	Anzahl	1 000 EUR	Anzahl	1 000 EUR	
14	105 051	.	.	.	.	8	2 924 937	63.1
17	113 677	.	.	.	.	-	-	63.9
143	1 019 293	103	1 644 046	64	2 291 550	105	113 607 938	K
100	714 161	67	1 028 023	48	1 703 383	77	72 862 555	64
.	.	.	.	36	1 310 883	.	.	64.1
30	220 014	16	237 475	4	127 963	6	906 502	64.2
.	.	.	.	.	.	-	-	64.3
6	38 791	9	138 067	.	.	.	.	64.9
.	.	6	131 995	3	107 364	16	35 357 926	65
.	.	3	66 557	.	.	.	.	65.1
-	-	.	.	.	.	.	.	65.2
.	.	.	.	-	-	8	4 783 583	65.3
.	.	30	484 028	13	480 803	12	5 387 457	66
28	201 603	16	259 376	8	312 641	6	3 986 316	66.1
8	54 645	.	.	.	.	3	1 012 951	66.2
.	.	.	.	.	.	3	388 190	66.3
467	3 241 875	222	3 358 225	54	1 784 187	46	5 403 206	L
467	3 241 875	222	3 358 225	54	1 784 187	46	5 403 206	68
95	658 360	48	711 243	15	501 603	13	1 314 585	68.1
278	1 914 020	136	2 044 945	27	913 454	28	3 436 036	68.2
94	669 495	38	602 037	12	369 130	5	652 585	68.3
801	5 535 288	431	6 513 323	134	4 537 853	92	17 294 481	M
142	940 980	65	990 707	14	448 610	14	2 448 009	69
86	563 704	35	534 861	9	267 328	6	590 992	69.1
56	377 276	30	455 846	5	181 282	8	1 857 017	69.2
236	1 617 561	137	2 064 540	44	1 485 314	22	6 063 375	70
78	525 790	55	849 758	22	750 904	8	2 733 457	70.1
158	1 091 771	82	1 214 782	22	734 411	14	3 329 918	70.2
255	1 775 364	154	2 358 677	43	1 497 432	29	4 396 126	71
236	1 649 709	139	2 156 520	38	1 311 810	25	2 651 848	71.1
19	125 654	15	202 157	5	185 621	4	1 744 278	71.2
43	305 467	20	285 143	.	.	.	.	72
.	.	20	285 143	.	.	.	.	72.1
.	.	-	-	-	-	-	-	72.2
70	494 998	31	466 870	14	463 703	21	3 326 122	73
58	414 836	.	.	.	.	17	2 896 566	73.1
12	80 161	.	.	.	.	4	429 556	73.2
49	356 587	.	.	4	122 693	.	.	74

Noch: **Tabelle 3b. Steuerpflichtige sowie Lieferungen und Leistungen von 2 Millionen Euro oder mehr in Bayern 2022**

- Lieferungen und Leistungen

Gewerbe- kennzahl	Wirtschaftszweig	Steuer- pflichtige	Lieferungen und Leistungen	darunter	
				2 Mill. - 5 Mill.	
		Anzahl	1 000 EUR	Anzahl	1 000 EUR
74.1	Ateliers für Textil-, Schmuck-, Grafik- u.ä. Design .....	4 220	724 296	33	106 312
74.2	Fotografie und Fotolabors .....	2 185	264 020	.	.
74.3	Übersetzen und Dolmetschen .....	1 305	183 104	.	.
74.9	Sonstige freiberufliche, wissenschaftliche und technische Tätigkeiten a.n.g. ....	6 886	2 235 994	119	371 040
75	Veterinärwesen .....	2 025	842 991	37	113 512
N	Erbringung von sonstigen wirtschaftlichen Dienstleistungen .....	33 679	34 073 516	1 312	4 063 017
77	Vermietung von beweglichen Sachen .....	4 957	11 845 545	328	1 042 434
77.1	Vermietung von Kraftwagen .....	1 086	6 580 315	63	212 845
77.2	Vermietung von Gebrauchsgütern .....	632	499 948	25	74 409
77.3	Vermietung von Maschinen, Geräten und sonstigen beweglichen Sachen .....	3 177	4 031 365	234	736 621
77.4	Leasing von nichtfinanziellen immateriellen Vermögensgegenständen (ohne Copyrights) .....	62	733 917	6	18 559
78	Vermittlung und Überlassung von Arbeitskräften .....	1 509	5 147 876	207	651 532
78.1	Vermittlung von Arbeitskräften .....	817	1 613 091	79	250 925
78.2	Befristete Überlassung von Arbeitskräften .....	417	2 550 670	80	249 862
78.3	Sonstige Überlassung von Arbeitskräften .....	275	984 115	48	150 745
79	Reisebüros, Reiseveranstalter und Erbringung sonstiger Reservierungsdienstleistungen .....	1 507	1 786 143	53	163 867
79.1	Reisebüros und Reiseveranstalter .....	1 368	1 583 012	50	156 031
79.9	Erbringung sonstiger Reservierungsdienstleistungen .....	139	203 131	3	7 835
80	Wach- und Sicherheitsdienste sowie Detekteien .....	783	1 275 691	58	175 950
80.1	Private Wach- und Sicherheitsdienste .....	635	1 189 640	53	162 038
80.2	Sicherheitsdienste mithilfe von Überwachungs- und Alarmsystemen .....	63	43 381	5	13 912
80.3	Detekteien .....	85	42 669	-	-
81	Gebäudebetreuung; Garten- und Landschaftsbau .....	17 261	7 641 725	354	1 068 913
81.1	Hausmeisterdienste .....	5 409	1 270 095	43	124 306
81.2	Reinigung von Gebäuden, Straßen und Verkehrsmitteln .....	6 448	3 778 487	156	487 129
81.3	Garten- und Landschaftsbau sowie Erbringung von sonstigen gärtnerischen Dienstleistungen .....	5 404	2 593 144	155	457 478
82	Erbringung von wirtschaftlichen Dienstleistungen für Unternehmen und Privatpersonen a.n.g. ....	7 662	6 376 537	312	960 321
82.1	Sekretariats- und Schreibdienste, Copy-Shops .....	1 833	214 526	.	.
82.2	Call Center .....	116	224 233	.	.
82.3	Messe-, Ausstellungs- und Kongressveranstalter .....	854	1 181 046	55	167 982
82.9	Erbringung sonstiger wirtschaftlicher Dienstleistungen für Unternehmen und Privatpersonen .....	4 859	4 756 731	236	727 526
P	Erziehung und Unterricht .....	7 707	3 338 108	75	218 696
85	Erziehung und Unterricht .....	7 707	3 338 108	75	218 696
85.1	Kindergärten und Vorschulen .....	12	187 290	.	.
85.2	Grundschulen .....	-	-	-	-
85.3	Weiterführende Schulen .....	228	388 209	8	27 705
85.4	Tertiärer und post-sekundärer, nicht tertiärer Unterricht .....	328	684 637	10	29 622
85.5	Sonstiger Unterricht .....	7 078	2 065 094	54	154 638
85.6	Erbringung von Dienstleistungen für den Unterricht .....	61	12 877	.	.
Q	Gesundheits- und Sozialwesen .....	9 224	30 393 739	428	1 300 300
86	Gesundheitswesen .....	8 247	23 057 696	348	1 028 154
86.1	Krankenhäuser .....	261	17 530 808	34	108 608
86.2	Arzt- und Zahnarztpraxen .....	3 722	3 652 015	241	691 845

# nach Umsatzgrößenklassen und Gliederung nach Wirtschaftszweiggruppen

ohne Umsatzsteuer -

von ... bis unter ... EUR								Gewerbe- kenn- zahl
5 Mill. - 10 Mill.		10 Mill. - 25 Mill.		25 Mill. - 50 Mill.		50 Mill. oder mehr		
Anzahl	1 000 EUR	Anzahl	1 000 EUR	Anzahl	1 000 EUR	Anzahl	1 000 EUR	
11	82 087	3	38 520	-	-	-	-	74.1
.	.	-	-	.	.	-	-	74.2
.	.	.	.	-	-	-	-	74.3
32	233 025	16	234 991	.	.	.	.	74.9
6	44 331	.	.	.	.	-	-	75
470	3 265 626	258	3 941 252	76	2 528 341	55	12 026 600	N
114	799 348	62	896 263	18	600 260	23	7 162 089	77
21	141 493	23	360 923	6	185 434	12	5 393 473	77.1
10	76 778	5	63 405	.	.	.	.	77.2
76	524 694	31	429 330	8	287 822	5	1 167 081	77.3
7	56 382	3	42 606	.	.	.	.	77.4
106	738 340	55	845 239	18	632 330	10	1 750 159	78
26	176 207	18	274 058	6	225 091	5	433 717	78.1
52	361 475	30	472 810	.	.	.	.	78.2
28	200 658	7	98 371	.	.	.	.	78.3
20	139 009	7	107 917	.	.	.	.	79
17	119 285	.	.	5	162 769	.	.	79.1
3	19 724	.	.	.	.	.	.	79.9
28	193 766	18	277 541	.	.	.	.	80
.	.	.	.	.	.	.	.	80.1
.	.	-	-	-	-	-	-	80.2
-	-	.	.	-	-	-	-	80.3
101	695 311	58	933 882	17	540 387	4	348 860	81
9	61 738	.	.	.	.	-	-	81.1
47	323 816	37	618 273	14	440 003	4	348 860	81.2
45	309 757	.	.	.	.	-	-	81.3
101	699 852	58	880 409	12	411 317	13	1 749 243	82
.	.	-	-	-	-	-	-	82.1
4	24 207	3	66 150	.	.	-	-	82.2
24	176 712	11	165 898	.	.	.	.	82.3
.	.	44	648 361	9	318 331	.	.	82.9
38	269 255	11	183 949	9	307 203	10	1 053 886	P
38	269 255	11	183 949	9	307 203	10	1 053 886	85
.	.	-	-	-	-	.	.	85.1
-	-	-	-	-	-	-	-	85.2
.	.	.	.	.	.	.	.	85.3
7	49 499	.	.	.	.	.	.	85.4
28	195 374	5	79 838	4	126 874	4	298 314	85.5
-	-	-	-	-	-	-	-	85.6
128	901 286	78	1 195 413	39	1 434 779	77	22 793 154	Q
83	576 227	38	565 827	21	807 956	53	17 512 874	86
24	175 504	18	278 190	11	438 590	42	16 461 551	86.1
37	243 017	13	180 242	6	228 158	6	566 367	86.2

Noch: **Tabelle 3b. Steuerpflichtige sowie Lieferungen und Leistungen von 2 Millionen Euro oder mehr in Bayern 2022**

- Lieferungen und Leistungen

Gewerbe- kennzahl	Wirtschaftszweig	Steuer- pflichtige	Lieferungen und Leistungen	darunter	
				2 Mill. - 5 Mill.	
		Anzahl	1 000 EUR	Anzahl	1 000 EUR
86.9	Gesundheitswesen a.n.g. ....	4 264	1 874 873	73	227 702
87	Heime (ohne Erholungs- und Ferienheime) ....	254	3 961 611	31	106 472
87.1	Pflegeheime ....	120	1 721 917	13	43 006
87.2	Stationäre Einrichtungen zur psychosozialen Betreuung, Suchtbekämpfung u.ä. ....	7	9 415	.	.
87.3	Altenheime; Alten- und Behindertenwohnheime ....	105	2 156 275	14	48 715
87.9	Sonstige Heime (ohne Erholungs- und Ferienheime) ....	22	74 004	.	.
88	Sozialwesen (ohne Heime) ....	723	3 374 432	49	165 674
88.1	Soziale Betreuung älterer Menschen und Behinderter ....	261	247 386	14	41 968
88.9	Sonstiges Sozialwesen (ohne Heime) ....	462	3 127 046	35	123 706
R	Kunst, Unterhaltung und Erholung ....	15 919	7 782 208	202	595 184
90	Kreative, künstlerische und unterhaltende Tätigkeiten ....	8 493	1 416 062	35	100 803
91	Bibliotheken, Archive, Museen, botanische und zoologische Gärten ....	75	123 011	4	12 681
92	Spiel-, Wett- und Lotteriewesen ....	1 091	2 554 446	45	132 273
93	Erbringung von Dienstleistungen des Sports, der Unterhaltung und der Erholung ....	6 260	3 688 689	118	349 426
93.1	Erbringung von Dienstleistungen des Sports ....	4 215	2 625 825	75	218 839
93.2	Erbringung von sonstigen Dienstleistungen der Unterhaltung und der Erholung ....	2 045	1 062 864	43	130 588
S	Erbringung von sonstigen Dienstleistungen ....	35 986	12 656 586	414	1 163 053
94	Interessenvertretungen sowie kirchliche und sonstige religiöse Vereinigungen (ohne Sozialwesen und Sport) ....	1 474	3 894 359	65	202 898
94.1	Wirtschafts- und Arbeitgeberverbände, Berufsorganisationen ....	189	217 425	12	39 880
94.2	Arbeitnehmervereinigungen ....	-	-	-	-
94.9	Kirchliche Vereinigungen, politische Parteien sowie sonstige Interessenvertretungen und Vereinigungen a.n.g. ....	1 285	3 676 934	53	163 019
95	Reparatur von DV-Geräten und Gebrauchsgütern ....	1 522	486 573	29	90 777
95.1	Reparatur von DV- und Telekommunikationsgeräten ....	223	95 676	4	14 447
95.2	Reparatur von Gebrauchsgütern ....	1 299	390 897	25	76 330
96	Erbringung von sonstigen überwiegend persönlichen Dienstleistungen ....	32 990	8 275 654	320	869 378

# nach Umsatzgrößenklassen und Gliederung nach Wirtschaftszweiggruppen

ohne Umsatzsteuer -

von ... bis unter ... EUR								Gewerbe- kenn- zahl
5 Mill. - 10 Mill.		10 Mill. - 25 Mill.		25 Mill. - 50 Mill.		50 Mill. oder mehr		
Anzahl	1 000 EUR	Anzahl	1 000 EUR	Anzahl	1 000 EUR	Anzahl	1 000 EUR	
22	157 706	7	107 394	4	141 208	5	484 956	86.9
30	224 789	25	369 172	12	398 929	14	2 816 014	87
10	75 768	17	248 087	7	217 402	9	1 113 815	87.1
.	.	-	-	-	-	-	-	87.2
.	.	5	69 426	5	181 527	5	1 702 199	87.3
.	.	3	51 660	-	-	-	-	87.9
15	100 270	15	260 414	6	227 895	10	2 464 267	88
7	41 139	.	.	.	.	-	-	88.1
8	59 131	.	.	.	.	10	2 464 267	88.9
76	511 543	36	563 101	6	209 112	13	3 191 288	R
20	144 222	.	.	-	-	.	.	90
3	16 887	.	.	-	-	.	.	91
11	75 244	4	54 179	-	-	.	.	92
42	275 190	23	354 376	6	209 112	6	1 058 812	93
17	114 037	.	.	.	.	.	.	93.1
25	161 153	.	.	.	.	.	.	93.2
67	462 007	53	784 578	9	330 634	11	3 383 245	S
25	173 258	19	276 294	5	186 726	8	2 739 407	94
4	27 781	.	.	.	.	-	-	94.1
-	-	-	-	-	-	-	-	94.2
21	145 477	.	.	.	.	8	2 739 407	94.9
8	58 303	3	40 774	-	-	-	-	95
.	.	.	.	-	-	-	-	95.1
.	.	.	.	-	-	-	-	95.2
34	230 446	31	467 510	4	143 908	3	643 838	96

Tabelle 4. Steuerpflichtige sowie Lieferungen und Leistungen

- Lieferungen und Leistungen

Gewerbe- kennzahl	Wirtschaftliche Gliederung	Steuer- pflichtige	Lieferungen und Leistungen
		Anzahl	1 000 EUR
<b>A - S</b>	<b>Summe aller Wirtschaftszweige .....</b>	<b>580 659</b>	<b>1 527 010 627</b>
A	Land- und Forstwirtschaft, Fischerei .....	24 059	10 476 721
01	Landwirtschaft, Jagd und damit verbundene Tätigkeiten .....	22 110	8 745 337
02	Forstwirtschaft und Holzeinschlag .....	1 815	1 684 082
03	Fischerei und Aquakultur .....	134	47 302
B	Bergbau und Gewinnung von Steinen und Erden .....	477	2 170 413
05	Kohlenbergbau .....	-	-
06	Gewinnung von Erdöl und Erdgas .....	-	-
07	Erzbergbau .....	-	-
08	Gewinnung von Steinen und Erden, sonstiger Bergbau .....	477	2 170 413
09	Erbringung von Dienstleistungen für den Bergbau und für die Gewinnung von Steinen und Erden .....	-	-
C	Verarbeitendes Gewerbe .....	39 102	534 803 006
10	Herstellung von Nahrungs- und Futtermitteln .....	5 368	40 753 458
11	Getränkeherstellung .....	780	5 706 818
12	Tabakverarbeitung .....	.	.
13	Herstellung von Textilien .....	731	3 863 556
14	Herstellung von Bekleidung .....	673	2 689 900
15	Herstellung von Leder, Lederwaren und Schuhen .....	.	.
16	Herstellung von Holz-, Flecht-, Korb- und Korkwaren (ohne Möbel) .....	2 780	10 140 385
17	Herstellung von Papier, Pappe und Waren daraus .....	321	10 647 639
18	Herstellung von Druckerzeugnissen; Vervielfältigung von bespielten Ton-, Bild- und Datenträgern .....	1 700	4 489 044
19	Kokerei und Mineralölverarbeitung .....	17	14 178 811
20	Herstellung von chemischen Erzeugnissen .....	718	18 478 464
21	Herstellung von pharmazeutischen Erzeugnissen .....	170	16 173 153
22	Herstellung von Gummi- und Kunststoffwaren .....	1 189	22 130 488
23	Herstellung von Glas und Glaswaren, Keramik, Verarbeitung von Steinen und Erden .....	2 022	12 843 372
24	Metallerzeugung und -bearbeitung .....	438	6 485 128
25	Herstellung von Metallerzeugnissen .....	6 592	26 637 789
26	Herstellung von DV-Geräten, elektronischen und optischen Erzeugnissen .....	1 858	61 285 446
27	Herstellung von elektrischen Ausrüstungen .....	1 230	21 057 410
28	Maschinenbau .....	3 197	61 224 237
29	Herstellung von Kraftwagen und Kraftwagenteilen .....	604	123 263 948
30	Sonstiger Fahrzeugbau .....	189	45 924 183
31	Herstellung von Möbeln .....	2 575	5 682 597
32	Herstellung von sonstigen Waren .....	3 856	9 297 251
33	Reparatur und Installation von Maschinen und Ausrüstungen .....	1 872	2 677 998
D	Energieversorgung .....	29 120	71 040 882
35	Energieversorgung .....	29 120	71 040 882
E	Wasserversorgung; Abwasser- und Abfallentsorgung und Beseitigung von Umweltverschmutzungen .....	2 539	9 629 151
36	Wasserversorgung .....	1 406	1 700 487
37	Abwasserentsorgung .....	152	213 172
38	Sammlung, Behandlung und Beseitigung von Abfällen; Rückgewinnung .....	890	7 534 468
39	Beseitigung von Umweltverschmutzungen und sonstige Entsorgung .....	91	181 024

# in Bayern 2022 nach Rechtsformen und Wirtschaftsabteilungen

ohne Umsatzsteuer -

davon Steuerpflichtige und deren Lieferungen und Leistungen mit der Rechtsform								Gewerbe- kennzahl
Einzelunternehmen		Personengesellschaften		Kapitalgesellschaften		Sonstige Rechtsformen		
Anzahl	1 000 EUR	Anzahl	1 000 EUR	Anzahl	1 000 EUR	Anzahl	1 000 EUR	
372 568	144 252 524	82 209	313 417 000	111 651	909 758 542	14 231	159 582 561	A - S
18 689	5 860 480	4 845	2 748 832	322	786 006	203	1 081 404	A
17 224	5 208 623	4 572	2 582 603	223	665 195	91	288 916	01
1 378	620 562	.	.	.	.	98	790 702	02
87	31 294	.	.	.	.	14	1 786	03
.	.	.	.	.	.	.	.	B
.	.	.	.	.	.	.	.	05
.	.	.	.	.	.	.	.	06
.	.	.	.	.	.	.	.	07
.	.	.	.	.	.	.	.	08
.	.	.	.	.	.	.	.	09
20 006	14 223 196	5 519	94 933 860	12 637	411 634 220	940	14 011 730	C
3 596	3 355 295	743	15 642 419	894	16 479 209	135	5 276 534	10
296	275 217	267	2 238 419	168	2 706 075	49	487 107	11
.	.	.	.	.	.	.	.	12
362	140 855	111	971 153	240	2 658 608	18	92 940	13
.	.	92	901 020	189	1 598 362	.	.	14
.	.	.	.	.	.	.	.	15
1 916	1 305 714	443	4 792 953	387	3 802 928	34	238 790	16
92	99 250	63	3 604 007	136	6 638 957	30	305 425	17
863	277 538	242	1 077 634	573	3 112 698	22	21 173	18
.	.	.	.	8	13 992 479	.	.	19
147	119 115	108	2 990 477	430	15 238 133	33	130 739	20
.	.	.	.	128	14 709 063	.	.	21
281	796 779	258	8 408 908	609	12 479 106	41	445 695	22
1 056	470 568	403	5 823 624	540	6 054 261	23	494 918	23
169	92 206	59	959 159	163	4 108 916	47	1 324 847	24
3 710	2 759 959	857	7 172 500	1 889	15 603 338	136	1 101 992	25
430	324 781	171	4 939 187	1 220	55 522 712	37	498 766	26
314	354 423	149	4 290 477	725	15 700 141	42	712 370	27
860	1 356 792	482	10 289 897	1 721	47 949 935	134	1 627 612	28
183	169 029	100	7 991 015	276	114 782 962	45	320 943	29
42	36 762	28	5 195 385	107	40 599 899	12	92 137	30
1 835	738 995	284	2 410 452	429	2 463 777	27	69 373	31
2 194	725 877	421	2 452 691	1 207	5 945 204	34	173 479	32
1 118	629 630	176	512 572	558	1 418 726	20	117 070	33
19 553	3 783 564	8 006	8 726 728	1 092	55 540 031	469	2 990 559	D
19 553	3 783 564	8 006	8 726 728	1 092	55 540 031	469	2 990 559	35
405	878 107	224	1 798 458	478	4 357 241	1 432	2 595 346	E
13	2 830	9	12 497	24	19 283	1 360	1 665 877	36
77	40 961	16	42 390	48	109 209	11	20 612	37
277	814 217	184	1 714 565	368	4 096 830	61	908 856	38
38	20 099	15	29 006	38	131 919	-	-	39

# Noch: **Tabelle 4. Steuerpflichtige sowie Lieferungen und Leistungen**

- Lieferungen und Leistungen

Gewerbe- kennzahl	Wirtschaftliche Gliederung	Steuer- pflichtige	Lieferungen und Leistungen
		Anzahl	1 000 EUR
F	Baugewerbe .....	64 788	85 382 048
41	Hochbau .....	5 159	25 176 123
42	Tiefbau .....	1 403	12 417 020
43	Vorbereitende Baustellenarbeiten, Bauinstallation und sonstiges Ausbaugewerbe .....	58 226	47 788 905
G	Handel; Instandhaltung und Reparatur von Kraftfahrzeugen .....	97 738	398 583 964
45	Handel mit Kraftfahrzeugen; Instandhaltung und Reparatur von Kraftfahrzeugen .....	19 507	49 317 242
46	Großhandel (ohne Handel mit Kraftfahrzeugen) .....	23 463	225 944 525
47	Einzelhandel (ohne Handel mit Kraftfahrzeugen) .....	54 768	123 322 197
H	Verkehr und Lagerei .....	15 834	38 058 601
49	Landverkehr und Transport in Rohrfernleitungen .....	10 485	11 513 431
50	Schifffahrt .....	130	397 212
51	Luftfahrt .....	107	315 512
52	Lagerei sowie Erbringung von sonstigen Dienstleistungen für den Verkehr .....	3 378	21 481 577
53	Post-, Kurier- und Expressdienste .....	1 734	4 350 869
I	Gastgewerbe .....	35 290	20 263 556
55	Beherbergung .....	9 263	8 295 304
56	Gastronomie .....	26 027	11 968 252
J	Information und Kommunikation .....	23 399	56 878 708
58	Verlagswesen .....	1 346	4 994 407
59	Herstellung, Verleih, Vertrieb von Filmen, Fernsehprogrammen; Kinos; Tonstudios und Verlegen von Musik .....	1 729	3 079 727
60	Rundfunkveranstalter .....	79	5 425 888
61	Telekommunikation .....	394	10 074 427
62	Erbringung von Dienstleistungen der Informationstechnologie .....	18 000	28 944 192
63	Informationsdienstleistungen .....	1 851	4 360 066
K	Erbringung von Finanz- und Versicherungsdienstleistungen .....	5 497	120 802 873
64	Erbringung von Finanzdienstleistungen .....	1 894	77 302 564
65	Versicherungen, Rückversicherungen und Pensionskassen (ohne Sozialversicherung) .....	36	35 627 200
66	Mit Finanz- und Versicherungsdienstleistungen verbundene Tätigkeiten .....	3 567	7 873 110
L	Grundstücks- und Wohnungswesen .....	56 873	29 767 304
68	Grundstücks- und Wohnungswesen .....	56 873	29 767 304
M	Erbringung von freiberuflichen, wissenschaftlichen und technischen Dienstleistungen .....	83 428	60 909 241
69	Rechts- und Steuerberatung, Wirtschaftsprüfung .....	19 119	12 411 565
70	Verwaltung und Führung von Unternehmen und Betrieben; Unternehmensberatung .....	20 271	17 713 902
71	Architektur- und Ingenieurbüros; technische, physikalische und chemische Untersuchung .....	21 649	17 690 349
72	Forschung und Entwicklung .....	1 329	2 539 940
73	Werbung und Marktforschung .....	4 439	6 303 080
74	Sonstige freiberufliche, wissenschaftliche und technische Tätigkeiten .....	14 596	3 407 414
75	Veterinärwesen .....	2 025	842 991
N	Erbringung von sonstigen wirtschaftlichen Dienstleistungen .....	33 679	34 073 516
77	Vermietung von beweglichen Sachen .....	4 957	11 845 545
78	Vermittlung und Überlassung von Arbeitskräften .....	1 509	5 147 876
79	Reisebüros, Reiseveranstalter und Erbringung sonstiger Reservierungsdienstleistungen .....	1 507	1 786 143
80	Wach- und Sicherheitsdienste sowie Detekteien .....	783	1 275 691
81	Gebäudebetreuung; Garten- und Landschaftsbau .....	17 261	7 641 725
82	Erbringung von wirtschaftlichen Dienstleistungen für Unternehmen und Privatpersonen a.n.g. ....	7 662	6 376 537
P	Erziehung und Unterricht .....	7 707	3 338 108



# in Bayern 2022 nach Rechtsformen und Wirtschaftsabteilungen

ohne Umsatzsteuer -

davon Steuerpflichtige und deren Lieferungen und Leistungen mit der Rechtsform								Gewerbe- kennzahl
Einzelunternehmen		Personengesellschaften		Kapitalgesellschaften		Sonstige Rechtsformen		
Anzahl	1 000 EUR	Anzahl	1 000 EUR	Anzahl	1 000 EUR	Anzahl	1 000 EUR	
44 270	20 926 978	5 941	22 090 432	13 516	38 956 162	1 061	3 408 475	F
1 541	2 910 766	941	8 121 509	2 561	13 642 115	116	501 732	41
362	592 953	476	5 840 033	493	5 327 909	72	656 124	42
42 367	17 423 258	4 524	8 128 890	10 462	19 986 138	873	2 250 619	43
63 964	51 640 071	9 557	117 916 896	21 174	202 926 885	3 043	26 100 112	G
14 130	9 576 407	1 804	14 040 293	3 447	23 999 173	126	1 701 369	45
10 962	12 079 573	2 341	54 672 280	8 737	137 037 740	1 423	22 154 932	46
38 872	29 984 091	5 412	49 204 324	8 990	41 889 972	1 494	2 243 811	47
.	.	.	.	.	.	.	.	H
.	.	.	.	.	.	.	.	49
.	.	.	.	.	.	.	.	50
.	.	.	.	.	.	.	.	51
.	.	.	.	.	.	.	.	52
.	.	.	.	.	.	.	.	53
25 867	8 383 079	4 215	3 920 500	4 546	7 507 043	662	452 934	I
6 151	2 443 457	1 704	1 917 146	1 334	3 714 475	74	220 226	55
19 716	5 939 621	2 511	2 003 354	3 212	3 792 568	588	232 709	56
11 005	1 776 806	1 593	8 917 973	10 620	43 738 871	181	2 445 057	J
378	81 165	236	1 866 523	665	2 970 806	67	75 914	58
752	137 972	217	180 876	.	.	.	.	59
6	391	.	.	.	.	.	.	60
155	74 479	.	.	.	.	.	.	61
8 926	1 342 624	920	3 897 186	8 084	22 194 513	70	1 509 869	62
788	140 176	155	178 719	889	3 980 246	19	60 924	63
1 787	384 091	678	2 365 829	2 686	37 574 050	346	80 478 902	K
53	25 967	290	1 880 203	1 254	28 633 106	297	46 763 289	64
-	-	-	-	6	2 033 020	30	33 594 180	65
1 734	358 125	388	485 627	1 426	6 907 925	19	121 434	66
25 677	5 181 838	23 726	13 254 219	6 867	9 459 884	603	1 871 362	L
25 677	5 181 838	23 726	13 254 219	6 867	9 459 884	603	1 871 362	68
56 123	10 519 020	7 855	13 055 844	19 089	34 311 600	361	3 022 777	M
14 085	3 244 578	3 087	4 920 937	1 912	3 970 309	35	275 742	69
9 987	1 505 702	1 120	2 745 344	9 075	12 125 424	89	1 337 432	70
15 086	3 390 585	2 184	2 981 270	4 292	10 778 592	87	539 902	71
612	99 805	118	161 813	556	1 487 056	43	791 266	72
2 421	426 306	425	1 667 886	1 543	4 171 699	50	37 188	73
12 160	1 371 872	731	386 819	1 652	1 627 943	53	20 780	74
1 772	480 173	190	191 774	59	150 577	4	20 467	75
22 447	6 116 846	3 321	7 249 696	7 536	20 162 221	375	544 753	N
2 740	1 674 385	1 164	3 555 897	969	6 431 337	84	183 925	77
336	166 404	113	371 425	1 043	4 566 977	17	43 071	78
758	172 647	.	.	583	1 460 900	.	.	79
399	209 097	.	.	320	877 406	.	.	80
13 997	3 243 634	1 007	1 309 717	2 225	3 059 274	32	29 100	81
4 217	650 680	835	1 712 500	2 396	3 766 326	214	247 031	82
6 145	1 027 080	496	322 804	923	1 423 695	143	564 529	P

Noch: **Tabelle 4. Steuerpflichtige sowie Lieferungen und Leistungen**

- Lieferungen und Leistungen

Gewerbe- kennzahl	Wirtschaftliche Gliederung	Steuer- pflichtige	Lieferungen und Leistungen
		Anzahl	1 000 EUR
85	Erziehung und Unterricht .....	7 707	3 338 108
Q	Gesundheits- und Sozialwesen .....	9 224	30 393 739
86	Gesundheitswesen .....	8 247	23 057 696
87	Heime (ohne Erholungs- und Ferienheime) .....	254	3 961 611
88	Sozialwesen (ohne Heime) .....	723	3 374 432
R	Kunst, Unterhaltung und Erholung .....	15 919	7 782 208
90	Kreative, künstlerische und unterhaltende Tätigkeiten .....	8 493	1 416 062
91	Bibliotheken, Archive, Museen, botanische und zoologische Gärten .....	75	123 011
92	Spiel-, Wett- und Lotteriewesen .....	1 091	2 554 446
93	Erbringung von Dienstleistungen des Sports, der Unterhaltung und der Erholung .....	6 260	3 688 689
S	Erbringung von sonstigen Dienstleistungen .....	35 986	12 656 586
94	Interessenvertretungen sowie kirchliche und sonstige religiöse Vereinigungen (ohne Sozialwesen und Sport) .....	1 474	3 894 359
95	Reparatur von DV-Geräten und Gebrauchsgütern .....	1 522	486 573
96	Erbringung von sonstigen überwiegend persönlichen Dienstleistungen .....	32 990	8 275 654

## in Bayern 2022 nach Rechtsformen und Wirtschaftsabteilungen

ohne Umsatzsteuer -

davon Steuerpflichtige und deren Lieferungen und Leistungen mit der Rechtsform								Gewerbe- kennzahl
Einzelunternehmen		Personengesellschaften		Kapitalgesellschaften		Sonstige Rechtsformen		
Anzahl	1 000 EUR	Anzahl	1 000 EUR	Anzahl	1 000 EUR	Anzahl	1 000 EUR	
6 145	1 027 080	496	322 804	923	1 423 695	143	564 529	85
6 423	2 028 704	1 188	2 254 650	1 167	12 858 561	446	13 251 824	Q
6 141	1 988 321	1 145	2 206 225	868	10 331 328	93	8 531 822	86
.	.	.	.	125	2 175 342	107	1 756 312	87
.	.	.	.	174	351 891	246	2 963 690	88
10 828	1 636 401	1 437	702 157	1 646	3 149 072	2 008	2 294 577	R
7 779	761 223	410	107 564	230	521 716	74	25 559	90
26	10 474	7	9 140	13	36 382	29	67 015	91
754	338 985	94	84 485	238	450 023	5	1 680 954	92
2 269	525 719	926	500 970	1 165	2 140 951	1 900	521 049	93
28 691	4 522 617	1 862	967 664	3 719	3 848 703	1 714	3 317 602	S
29	3 713	.	.	142	1 321 224	.	.	94
1 283	256 894	.	.	167	183 556	.	.	95
27 379	4 262 010	1 778	921 035	3 410	2 343 922	423	748 687	96

**Tabelle 5. Steuerpflichtige und steuerfreie Lieferungen und Leistungen in Bayern 2022**

- Lieferungen und Leistungen

Ge- werbe- kenn- zahl	Wirtschaftszweig	Steuer- pflichtige	Lieferungen und Leistungen	Steuerpflichtige Lieferungen und Leistungen			
				zu 19%		zu 7%	
				Anzahl	1 000 EUR	Anzahl	1 000 EUR
<b>A - S</b>	<b>Summe aller Wirtschaftszweige .....</b>	<b>580 659</b>	<b>1 527 010 627</b>	<b>568 763</b>	<b>853 040 449</b>	<b>141 944</b>	<b>127 215 689</b>
A	Land- und Forstwirtschaft, Fischerei .....	24 059	10 476 721	23 322	4 156 685	16 372	5 683 607
01	Landwirtschaft, Jagd und damit verbundene Tätigkeiten .....	22 110	8 745 337	21 406	2 811 161	15 509	5 544 003
02	Forstwirtschaft und Holzeinschlag .....	1 815	1 684 082	1 799	1 340 082	746	101 107
03	Fischerei und Aquakultur .....	134	47 302	117	5 442	117	38 497
B	Bergbau und Gewinnung von Steinen und Erden .....	477	2 170 413	475	1 940 225	53	2 092
05	Kohlenbergbau .....	-	-	-	-	-	-
06	Gewinnung von Erdöl und Erdgas .....	-	-	-	-	-	-
07	Erzbergbau .....	-	-	-	-	-	-
08	Gewinnung von Steinen und Erden, sonstiger Bergbau .....	477	2 170 413	475	1 940 225	53	2 092
09	Erbringung von Dienstleistungen für den Bergbau und für die Gewinnung von Steinen und Erden .....	-	-	-	-	-	-
C	Verarbeitendes Gewerbe .....	39 102	534 803 006	38 445	240 588 463	10 475	32 120 242
10	Herstellung von Nahrungs- und Futtermitteln .....	5 368	40 753 458	5 184	2 144 360	5 033	29 245 234
11	Getränkeherstellung .....	780	5 706 818	778	4 768 148	484	122 441
12	Tabakverarbeitung .....	-	-	-	-	-	-
13	Herstellung von Textilien .....	731	3 863 556	728	1 831 139	61	84 020
14	Herstellung von Bekleidung .....	673	2 689 900	671	1 832 957	56	47 148
15	Herstellung von Leder, Lederwaren und Schuhen .....	-	-	-	-	-	-
16	Herstellung von Holz-, Flecht-, Korb- und Korkwaren (ohne Möbel) .....	2 780	10 140 385	2 768	6 981 518	814	479 764
17	Herstellung von Papier, Pappe und Waren daraus .....	321	10 647 639	318	7 919 524	51	33 121
18	Herstellung von Druckerzeugnissen; Vervielfältigung von bespielten Ton-, Bild- und Datenträgern .....	1 700	4 489 044	1 692	3 112 001	628	316 715
19	Kokerei und Mineralölverarbeitung .....	17	14 178 811	16	11 245 113	4	40 490
20	Herstellung von chemischen Erzeugnissen .....	718	18 478 464	708	8 344 367	122	50 110
21	Herstellung von pharmazeutischen Erzeugnissen .....	170	16 173 153	168	13 020 184	71	390 517
22	Herstellung von Gummi- und Kunststoffwaren .....	1 189	22 130 488	1 184	12 950 923	90	46 768
23	Herstellung von Glas und Glaswaren, Keramik, Verarbeitung von Steinen und Erden .....	2 022	12 843 372	2 014	9 845 039	156	5 908
24	Metallerzeugung und -bearbeitung .....	438	6 485 128	434	3 700 308	20	915
25	Herstellung von Metallerzeugnissen .....	6 592	26 637 789	6 524	18 487 479	306	9 776
26	Herstellung von DV-Geräten, elektronischen und optischen Erzeugnissen .....	1 858	61 285 446	1 846	27 763 148	171	237 689
27	Herstellung von elektrischen Ausrüstungen .....	1 230	21 057 410	1 220	10 358 562	74	2 949
28	Maschinenbau .....	3 197	61 224 237	3 163	28 698 536	242	52 041
29	Herstellung von Kraftwagen und Kraftwagenteilen .....	604	123 263 948	601	35 413 643	40	39 479
30	Sonstiger Fahrzeugbau .....	189	45 924 183	186	11 942 365	18	21 563
31	Herstellung von Möbeln .....	2 575	5 682 597	2 567	4 595 812	146	26 783
32	Herstellung von sonstigen Waren .....	3 856	9 297 251	3 611	4 922 350	1 779	860 331
33	Reparatur und Installation von Maschinen und Ausrüstungen .....	1 872	2 677 998	1 844	2 239 155	89	5 878
D	Energieversorgung .....	29 120	71 040 882	29 041	37 605 654	5 602	3 978 400
35	Energieversorgung .....	29 120	71 040 882	29 041	37 605 654	5 602	3 978 400
E	Wasserversorgung; Abwasser- und Abfallentsorgung und Beseitigung von Umweltverschmutzungen .....	2 539	9 629 151	2 347	5 104 254	1 533	1 106 947
36	Wasserversorgung .....	1 406	1 700 487	1 225	561 726	1 359	1 056 509
37	Abwasserentsorgung .....	152	213 172	152	194 099	-	-

# nach Steuersätzen, Vorsteuerabzug und Wirtschaftsabteilungen

ohne Umsatzsteuer -

Steuerpflichtige Lieferungen und Leistungen				Steuerpfl. Umsätze nach §13b für die der Leistungsempf. die Steuer schuldet		Steuerfreie Lieferungen und Leistungen						Ge- werbe- kenn- zahl
zu anderen Steuersätzen		nach § 24 Abs. 1 UStG				zusammen		davon				
								mit Vorsteuerabzug		ohne Vorsteuerabzug		
Anzahl	1 000 EUR	Anzahl	1 000 EUR	Anzahl	1 000 EUR	Anzahl	1 000 EUR	Fälle	1 000 EUR	Fälle	1 000 EUR	
39 307	- 1 754 435	464	48 613	80 554	84 138 851	120 419	464 321 460	67 759	312 784 300	62 286	151 537 160	A - S
755	4 301	364	46 453	1 307	69 125	6 332	516 550	1 328	413 248	5 320	103 302	A
658	3 833	360	46 315	1 151	34 628	5 965	305 396	1 106	231 256	5 133	74 140	01
88	353	4	138	151	34 490	338	207 913	204	178 901	172	29 012	02
9	115	-	-	5	7	29	3 241	18	3 091	15	150	03
47	- 232	-	-	165	34 571	165	193 757	120	188 566	79	5 191	B
-	-	-	-	-	-	-	-	-	-	-	-	05
-	-	-	-	-	-	-	-	-	-	-	-	06
-	-	-	-	-	-	-	-	-	-	-	-	07
47	- 232	-	-	165	34 571	165	193 757	120	188 566	79	5 191	08
-	-	-	-	-	-	-	-	-	-	-	-	09
3 529	- 717 267	8	156	10 852	8 282 076	14 859	254 529 337	13 622	252 594 030	2 856	1 935 307	C
229	- 4 333	3	72	248	32 021	1 160	9 336 103	875	9 007 707	447	328 396	10
.	.	.	.	112	6 190	337	809 786	278	713 133	161	96 653	11
.	.	.	.	.	.	.	.	.	.	.	.	12
70	- 239	-	-	77	19 931	385	1 928 705	368	1 924 784	57	3 921	13
83	- 875	-	-	24	1 608	296	809 061	276	804 975	54	4 086	14
.	.	.	.	.	.	.	.	.	.	.	.	15
209	- 9 193	-	-	851	403 831	730	2 284 465	617	2 275 690	178	8 776	16
43	- 69	-	-	69	46 805	210	2 648 258	204	2 642 382	32	5 876	17
126	8	-	-	178	7 540	725	1 052 780	680	1 049 556	141	3 224	18
4	- 791	-	-	4	6 416	13	2 887 582	12	2 449 817	4	437 765	19
74	- 4 317	-	-	140	73 298	482	10 015 007	472	9 997 999	64	17 009	20
37	- 11 562	-	-	30	7 951	122	2 766 063	119	2 736 697	18	29 365	21
195	- 11 298	-	-	456	510 189	843	8 633 906	828	8 617 639	116	16 267	22
233	- 10 370	-	-	724	387 802	592	2 614 992	515	2 596 520	159	18 472	23
36	- 367	-	-	214	930 295	207	1 853 978	199	1 843 982	29	9 995	24
497	- 55 590	-	-	3 319	1 845 475	2 141	6 350 649	1 965	6 330 729	365	19 920	25
199	- 263 365	-	-	410	1 145 713	1 082	32 402 261	1 048	32 153 179	133	249 082	26
.	.	.	.	406	417 950	676	10 308 754	654	10 294 754	90	14 000	27
445	- 210 345	-	-	1 374	1 635 149	1 962	31 048 856	1 915	30 772 844	228	276 013	28
113	- 7 620	-	-	196	388 272	356	87 430 174	341	87 088 414	62	341 760	29
32	- 74 374	-	-	46	41 933	115	33 992 695	108	33 982 980	21	9 715	30
226	- 7 025	-	-	911	95 688	498	971 339	412	956 792	125	14 547	31
.	.	.	.	451	34 383	1 316	3 482 947	1 184	3 457 627	255	25 321	32
.	.	.	.	594	243 320	508	201 599	455	197 310	93	4 290	33
887	56 943	33	756	1 454	29 094 406	3 174	304 724	788	90 679	2 545	214 044	D
887	56 943	33	756	1 454	29 094 406	3 174	304 724	788	90 679	2 545	214 044	35
645	256	4	16	682	1 612 178	504	1 805 500	321	1 477 268	241	328 233	E
524	3 274	4	16	82	54 775	136	24 188	29	2 243	116	21 945	36
.	.	-	-	49	6 179	23	8 898	16	8 127	8	771	37

Noch: **Tabelle 5. Steuerpflichtige und steuerfreie Lieferungen und Leistungen in Bayern 2022**

- Lieferungen und Leistungen

Ge- werbe- kenn- zahl	Wirtschaftszweig	Steuer- pflichtige	Lieferungen und Leistungen	Steuerpflichtige Lieferungen und Leistungen			
				zu 19%		zu 7%	
				Anzahl	1 000 EUR	Anzahl	1 000 EUR
38	Sammlung, Behandlung und Beseitigung von Abfällen; Rückgewinnung .....	890	7 534 468	879	4 185 019	149	45 571
39	Beseitigung von Umweltverschmutzungen und sonstige Entsorgung .....	91	181 024	91	163 410	.	.
F	Baugewerbe .....	64 788	85 382 048	62 549	64 894 350	2 417	123 547
41	Hochbau .....	5 159	25 176 123	5 022	18 280 739	307	32 270
42	Tiefbau .....	1 403	12 417 020	1 308	8 638 702	80	7 223
43	Vorbereitende Baustellenarbeiten, Bauinstallation und sonstiges Ausbaugewerbe .....	58 226	47 788 905	56 219	37 974 910	2 030	84 053
G	Handel; Instandhaltung und Reparatur von Kraftfahrzeugen .....	97 738	398 583 964	96 082	285 876 647	29 637	57 343 461
45	Handel mit Kraftfahrzeugen; Instandhaltung und Reparatur von Kraftfahrzeugen .....	19 507	49 317 242	19 431	42 486 576	1 275	50 637
46	Großhandel (ohne Handel mit Kraftfahrzeugen) .....	23 463	225 944 525	22 750	155 149 414	5 880	29 165 553
47	Einzelhandel (ohne Handel mit Kraftfahrzeugen) .....	54 768	123 322 197	53 901	88 240 657	22 482	28 127 271
H	Verkehr und Lagerei .....	15 834	38 058 601	15 645	29 445 154	4 494	1 843 837
49	Landverkehr und Transport in Rohrfernleitungen .....	10 485	11 513 431	10 347	9 285 786	4 093	1 510 058
50	Schifffahrt .....	130	397 212	115	234 686	24	33 406
51	Luftfahrt .....	107	315 512	103	130 060	9	53
52	Lagerei sowie Erbringung von sonstigen Dienstleistungen für den Verkehr .....	3 378	21 481 577	3 351	15 543 319	242	287 873
53	Post-, Kurier- und Expressdienste .....	1 734	4 350 869	1 729	4 251 304	126	12 447
I	Gastgewerbe .....	35 290	20 263 556	34 363	5 953 883	32 635	13 906 603
55	Beherbergung .....	9 263	8 295 304	8 635	1 753 532	8 577	6 263 752
56	Gastronomie .....	26 027	11 968 252	25 728	4 200 352	24 058	7 642 850
J	Information und Kommunikation .....	23 399	56 878 708	23 172	47 042 979	2 840	4 700 580
58	Verlagswesen .....	1 346	4 994 407	1 288	2 517 862	758	2 207 232
59	Herstellung, Verleih, Vertrieb von Filmen, Fernseh- programmen; Kinos; Tonstudios und Verlegen von Musik .....	1 729	3 079 727	1 689	853 734	814	2 163 485
60	Rundfunkveranstalter .....	79	5 425 888	78	5 176 694	42	204 415
61	Telekommunikation .....	394	10 074 427	392	7 612 667	55	1 435
62	Erbringung von Dienstleistungen der Informationstechnologie .....	18 000	28 944 192	17 893	27 361 073	943	77 863
63	Informationsdienstleistungen .....	1 851	4 360 066	1 832	3 520 948	228	46 151
K	Erbringung von Finanz- und Versicherungsdienstleistungen .....	5 497	120 802 873	5 334	10 062 098	446	302 651
64	Erbringung von Finanzdienstleistungen .....	1 894	77 302 564	1 852	7 496 272	181	239 444
65	Versicherungen, Rückversicherungen und Pensionskassen (ohne Sozialversicherung) .....	36	35 627 200	33	919 057	8	25 575
66	Mit Finanz- und Versicherungsdienstleistungen verbundene Tätigkeiten .....	3 567	7 873 110	3 449	1 646 769	257	37 631
L	Grundstücks- und Wohnungswesen .....	56 873	29 767 304	55 656	18 901 025	3 878	428 323
68	Grundstücks- und Wohnungswesen .....	56 873	29 767 304	55 656	18 901 025	3 878	428 323
M	Erbringung von freiberuflichen, wissenschaftlichen und technischen Dienstleistungen .....	83 428	60 909 241	82 887	54 607 115	8 561	1 475 617
69	Rechts- und Steuerberatung, Wirtschaftsprüfung .....	19 119	12 411 565	19 098	12 195 769	1 565	11 447
70	Verwaltung und Führung von Unternehmen und Betrieben; Unternehmensberatung .....	20 271	17 713 902	20 134	15 011 106	1 562	546 692
71	Architektur- und Ingenieurbüros; technische, physikalische und chemische Untersuchung .....	21 649	17 690 349	21 538	16 188 626	854	53 991
72	Forschung und Entwicklung .....	1 329	2 539 940	1 303	1 263 147	144	609 920

# nach Steuersätzen, Vorsteuerabzug und Wirtschaftsabteilungen

ohne Umsatzsteuer -

Steuerpflichtige Lieferungen und Leistungen				Steuerpfl. Umsätze nach §13b für die der Leistungsempf. die Steuer schuldet		Steuerfreie Lieferungen und Leistungen						Ge- werbe- kenn- zahl
zu anderen Steuersätzen		nach § 24 Abs. 1 UStG				zusammen		davon				
								mit Vorsteuerabzug		ohne Vorsteuerabzug		
Anzahl	1 000 EUR	Anzahl	1 000 EUR	Anzahl	1 000 EUR	Anzahl	1 000 EUR	Fälle	1 000 EUR	Fälle	1 000 EUR	
92	- 1 412	-	-	516	1 535 070	329	1 770 221	267	1 464 894	110	305 327	38
.	.	-	-	35	16 154	16	2 193	9	2 004	7	189	39
.	.	.	.	38 120	16 138 106	6 061	5 019 761	3 139	977 231	3 282	4 042 530	F
746	- 455 220	-	-	2 411	3 282 871	1 306	4 035 463	250	179 731	1 141	3 855 732	41
226	- 46 163	-	-	916	3 432 405	226	384 853	153	340 788	103	44 065	42
.	.	.	.	34 793	9 422 830	4 529	599 445	2 736	456 713	2 038	142 732	43
8 334	- 74 884	16	132	9 951	7 251 553	32 985	48 187 055	28 312	44 332 972	8 335	3 854 083	G
1 343	- 5 432	3	30	2 962	102 789	7 222	6 682 642	6 096	6 582 655	2 553	99 986	45
2 132	- 51 297	3	22	3 206	6 439 700	10 190	35 241 133	9 524	32 926 030	1 519	2 315 102	46
4 859	- 18 155	10	80	3 783	709 063	15 573	6 263 280	12 692	4 824 286	4 263	1 438 994	47
508	8 267	-	-	1 421	1 059 463	3 029	5 701 879	2 221	5 529 750	1 144	172 129	H
296	48	-	-	858	276 170	1 657	441 369	1 103	370 796	741	70 573	49
3	- 37	-	-	8	29	41	129 128	34	128 572	8	556	50
7	- 124	-	-	9	1 811	44	183 711	36	158 790	14	24 921	51
189	8 585	-	-	482	778 881	1 118	4 862 920	934	4 797 253	318	65 667	52
13	- 204	-	-	64	2 572	169	84 751	114	74 339	63	10 412	53
903	322	21	991	352	104 794	3 570	296 964	1 013	62 819	2 745	234 145	I
494	- 83	7	371	140	90 500	1 853	187 233	474	11 384	1 503	175 848	55
409	405	14	620	212	14 294	1 717	109 731	539	51 435	1 242	58 296	56
.	.	.	.	1 433	1 548 080	4 108	3 633 048	3 153	1 585 307	1 284	2 047 741	J
200	- 988	-	-	87	22 939	541	247 363	478	231 253	137	16 109	58
74	- 3 546	-	-	87	2 937	325	63 117	227	48 433	133	14 685	59
.	.	.	.	14	13 051	19	32 340	11	23 880	9	8 460	60
41	- 6 302	-	-	91	1 148 329	84	1 318 299	44	214 881	49	1 103 417	61
.	.	.	.	1 021	317 235	2 784	1 210 093	2 153	946 915	818	263 178	62
85	- 12 461	-	-	133	43 590	355	761 837	240	119 945	138	641 892	63
349	4 167	-	-	189	15 348 095	2 329	95 085 863	346	227 685	2 126	94 858 178	K
184	3 447	-	-	104	15 321 842	586	54 241 558	139	187 527	491	54 054 032	64
.	.	-	-	.	.	29	34 664 866	4	709	29	34 664 157	65
.	.	-	-	.	.	1 714	6 179 438	203	39 449	1 606	6 139 989	66
2 769	- 20 868	3	60	1 412	1 616 693	14 436	8 842 071	1 284	223 580	13 540	8 618 491	L
2 769	- 20 868	3	60	1 412	1 616 693	14 436	8 842 071	1 284	223 580	13 540	8 618 491	68
9 621	- 156 409	9	49	3 213	793 075	10 826	4 189 794	5 406	2 334 194	6 002	1 855 601	M
5 813	10 023	3	2	327	11 360	1 948	182 965	580	123 500	1 455	59 465	69
.	.	.	.	884	318 358	3 139	1 837 420	1 357	357 229	1 950	1 480 191	70
1 965	- 155 393	3	7	976	384 260	2 162	1 218 858	1 260	1 036 811	1 011	182 047	71
78	- 4 215	-	-	78	7 647	336	663 440	263	632 268	99	31 172	72

Noch: **Tabelle 5. Steuerpflichtige und steuerfreie Lieferungen und Leistungen in Bayern 2022**

- Lieferungen und Leistungen

Ge- werbe- kenn- zahl	Wirtschaftszweig	Steuer- pflichtige	Lieferungen und Leistungen	Steuerpflichtige Lieferungen und Leistungen			
				zu 19%		zu 7%	
				Anzahl	1 000 EUR	Anzahl	1 000 EUR
73	Werbung und Marktforschung .....	4 439	6 303 080	4 426	6 146 040	565	91 207
74	Sonstige freiberufliche, wissenschaftliche und technische Tätigkeiten .....	14 596	3 407 414	14 366	3 011 921	2 289	115 319
75	Veterinärwesen .....	2 025	842 991	2 022	790 507	1 582	47 041
N	Erbringung von sonstigen wirtschaftlichen Dienstleistungen .....	33 679	34 073 516	33 331	29 669 770	4 053	856 861
77	Vermietung von beweglichen Sachen .....	4 957	11 845 545	4 910	10 354 858	499	346 391
78	Vermittlung und Überlassung von Arbeitskräften .....	1 509	5 147 876	1 502	5 079 300	113	9 339
79	Reisebüros, Reiseveranstalter und Erbringung sonstiger Reservierungsdienstleistungen .....	1 507	1 786 143	1 487	743 759	304	141 039
80	Wach- und Sicherheitsdienste sowie Detekteien .....	783	1 275 691	781	1 248 275	47	2 400
81	Gebäudebetreuung; Garten- und Landschaftsbau .....	17 261	7 641 725	17 054	6 804 609	2 150	186 851
82	Erbringung von wirtschaftlichen Dienstleistungen für Unternehmen und Privatpersonen a.n.g. ....	7 662	6 376 537	7 597	5 438 969	940	170 842
P	Erziehung und Unterricht .....	7 707	3 338 108	7 608	1 761 727	1 840	115 580
85	Erziehung und Unterricht .....	7 707	3 338 108	7 608	1 761 727	1 840	115 580
Q	Gesundheits- und Sozialwesen .....	9 224	30 393 739	8 140	2 438 220	3 594	1 268 497
86	Gesundheitswesen .....	8 247	23 057 696	7 275	2 217 596	3 096	658 454
87	Heime (ohne Erholungs- und Ferienheime) .....	254	3 961 611	233	80 735	195	348 494
88	Sozialwesen (ohne Heime) .....	723	3 374 432	632	139 889	303	261 549
R	Kunst, Unterhaltung und Erholung .....	15 919	7 782 208	14 627	4 536 677	9 031	1 193 166
90	Kreative, künstlerische und unterhaltende Tätigkeiten .....	8 493	1 416 062	7 311	708 434	4 981	608 423
91	Bibliotheken, Archive, Museen, botanische und zoologische Gärten .....	75	123 011	74	49 047	49	12 309
92	Spiel-, Wett- und Lotteriewesen .....	1 091	2 554 446	1 087	794 497	429	33 883
93	Erbringung von Dienstleistungen des Sports, der Unterhaltung und der Erholung .....	6 260	3 688 689	6 155	2 984 699	3 572	538 551
S	Erbringung von sonstigen Dienstleistungen .....	35 986	12 656 586	35 739	8 455 523	4 483	765 680
94	Interessenvertretungen sowie kirchliche und sonstige religiöse Vereinigungen (ohne Sozialwesen und Sport) .....	1 474	3 894 359	1 389	1 111 388	885	303 180
95	Reparatur von DV-Geräten und Gebrauchsgütern .....	1 522	486 573	1 519	451 002	118	6 897
96	Erbringung von sonstigen überwiegend persönlichen Dienstleistungen .....	32 990	8 275 654	32 831	6 893 133	3 480	455 603



# nach Steuersätzen, Vorsteuerabzug und Wirtschaftsabteilungen

ohne Umsatzsteuer -

Steuerpflichtige Lieferungen und Leistungen				Steuerpfl. Umsätze nach §13b für die der Leistungsempf. die Steuer schuldet		Steuerfreie Lieferungen und Leistungen						Ge- werbe- kenn- zahl
zu anderen Steuersätzen		nach § 24 Abs. 1 UStG				zusammen		davon				
								mit Vorsteuerabzug		ohne Vorsteuerabzug		
Anzahl	1 000 EUR	Anzahl	1 000 EUR	Anzahl	1 000 EUR	Anzahl	1 000 EUR	Fälle	1 000 EUR	Fälle	1 000 EUR	
216	- 5 826	-	-	266	7 391	833	64 268	648	54 939	238	9 328	73
.	.	.	.	655	63 921	2 157	219 071	1 174	127 360	1 110	91 711	74
441	1 534	-	-	27	138	251	3 772	124	2 087	139	1 685	75
.	.	.	.	6 342	927 826	4 501	2 638 516	2 846	2 365 329	2 353	273 187	N
263	- 4 467	-	-	633	162 237	1 047	986 526	764	933 886	390	52 640	77
.	.	.	.	97	18 971	185	40 570	73	6 208	127	34 361	78
269	2 388	-	-	59	11 432	895	887 524	736	850 811	598	36 713	79
39	- 5	-	-	58	6 143	91	18 879	45	14 179	58	4 699	80
692	- 15 308	-	-	4 915	599 364	1 057	66 210	495	20 926	611	45 284	81
.	.	.	.	580	129 679	1 226	638 807	733	539 319	569	99 488	82
649	366	-	-	193	5 047	2 343	1 455 388	413	49 118	2 061	1 406 270	P
649	366	-	-	193	5 047	2 343	1 455 388	413	49 118	2 061	1 406 270	85
421	1 118	-	-	282	12 771	4 800	26 673 133	426	84 469	4 621	26 588 664	Q
382	1 215	-	-	212	8 191	4 383	20 172 240	357	30 111	4 231	20 142 129	86
12	- 15	-	-	32	1 336	148	3 531 061	30	9 367	136	3 521 694	87
27	- 82	-	-	38	3 244	269	2 969 832	39	44 992	254	2 924 841	88
639	- 3 476	-	-	657	57 707	2 511	1 998 133	948	54 463	1 724	1 943 670	R
325	- 423	-	-	393	15 267	1 371	84 361	521	9 187	926	75 174	90
7	0	-	-	4	86	25	61 570	10	1 301	19	60 269	91
21	4	-	-	16	24 580	149	1 701 481	29	2 231	124	1 699 251	92
286	- 3 056	-	-	244	17 773	966	150 721	388	41 745	655	108 977	93
.	.	.	.	2 529	183 285	3 886	3 249 987	2 073	193 591	2 028	3 056 396	S
.	.	.	.	52	6 050	345	2 473 278	127	27 068	253	2 446 210	94
.	.	.	.	209	17 979	223	10 744	154	8 195	80	2 550	95
929	1 697	-	-	2 268	159 257	3 318	765 965	1 792	158 329	1 695	607 636	96

**Tabelle 6a. Steuerpflichtige, Lieferungen und Leistungen in Bayern 2022**

- Lieferungen und Leistungen

AGS	Regionale Gliederung	Wirtschaftliche Gliederung (Gewerbekennzahl-Abschnitt)							
		Summe aller Wirtschaftszweige (A-S)		Land- und Forstwirtschaft, Fischerei (A)		Bergbau und Gewinnung von Steinen und Erden (B)		Verarbeitendes Gewerbe (C)	
		Steuerpflichtige	Lieferungen und Leistungen	Steuerpflichtige	Lieferungen und Leistungen	Steuerpflichtige	Lieferungen und Leistungen	Steuerpflichtige	Lieferungen und Leistungen
		Anzahl	1 000 EUR	Anzahl	1 000 EUR	Anzahl	1 000 EUR	Anzahl	1 000 EUR
	<b>Bayern insgesamt .....</b>	<b>580 659</b>	<b>1 527 010 627</b>	<b>24 059</b>	<b>10 476 721</b>	<b>477</b>	<b>2 170 413</b>	<b>39 102</b>	<b>534 803 006</b>
1	Oberbayern .....	241 835	841 927 080	6 446	2 579 081	177	661 065	13 828	312 127 772
161	Ingolstadt (Krfr.St) .....	4 157	22 151 488	60	24 003	.	.	156	6 605 160
162	München (Krfr.St) .....	78 449	487 297 210	165	255 645	10	8 099	3 056	179 976 549
163	Rosenheim (Krfr.St) .....	3 217	4 419 234	36	14 036	.	.	163	671 608
171	Altötting (Lkr) .....	4 286	11 151 847	164	184 071	9	24 326	269	6 314 030
172	Berchtesgadener Land (Lkr) .....	4 925	7 578 210	155	33 481	7	26 748	345	2 588 961
173	Bad Tölz-Wolfratshausen (Lkr) .....	7 511	6 038 243	324	79 148	10	6 940	631	2 091 453
174	Dachau (Lkr) .....	7 175	8 034 534	325	137 440	.	.	482	1 756 077
175	Ebersberg (Lkr) .....	7 103	12 427 282	339	149 236	5	13 413	462	1 430 315
176	Eichstätt (Lkr) .....	4 504	9 593 523	352	129 535	28	97 269	362	1 639 818
177	Erding (Lkr) .....	6 477	8 574 960	382	151 026	7	13 004	398	1 148 466
178	Freising (Lkr) .....	7 747	12 280 037	427	187 273	7	31 404	467	4 113 705
179	Fürstenfeldbruck (Lkr) .....	9 375	11 058 425	271	99 722	.	.	572	2 248 321
180	Garmisch-Partenkirchen (Lkr) .....	5 271	3 563 225	129	28 001	3	293	305	661 879
181	Landsberg am Lech (Lkr) .....	6 438	7 861 984	227	79 751	7	6 742	418	3 928 885
182	Miesbach (Lkr) .....	6 761	6 160 916	246	54 692	.	.	423	1 384 955
183	Mühldorf a.Inn (Lkr) .....	5 275	7 614 024	399	104 146	10	10 320	410	3 282 655
184	München (Lkr) .....	24 504	146 960 684	370	119 633	12	254 083	1 314	66 187 240
185	Neuburg-Schrobenhausen (Lkr) .....	3 984	6 158 075	215	167 602	6	52 983	290	1 960 575
186	Pfaffenhofen a.d.Ilm (Lkr) .....	5 291	12 177 128	184	85 499	4	8 480	350	4 162 997
187	Rosenheim (Lkr) .....	14 739	18 697 702	659	195 437	23	29 248	1 235	6 493 167
188	Starnberg (Lkr) .....	9 403	11 815 286	164	50 951	8	27 593	521	4 380 906
189	Traunstein (Lkr) .....	8 899	13 936 733	509	138 437	6	28 635	728	7 230 611
190	Weilheim-Schongau (Lkr) .....	6 344	6 376 330	344	110 315	8	15 270	471	1 869 439
2	Niederbayern .....	54 697	76 296 115	3 386	1 324 743	72	267 938	4 127	26 929 567
261	Landshut (Krfr.St) .....	2 754	4 479 747	32	17 227	.	.	110	1 653 837
262	Passau (Krfr.St) .....	2 377	5 139 659	13	2 218	-	-	113	536 918
263	Straubing (Krfr.St) .....	1 899	4 408 147	31	10 393	.	.	126	1 959 766
271	Deggendorf (Lkr) .....	5 244	8 347 770	328	109 008	11	41 315	365	1 966 401
272	Freyung-Grafenau (Lkr) .....	3 401	5 224 404	155	42 694	.	.	352	2 657 962
273	Kelheim (Lkr) .....	5 260	6 803 263	416	118 542	4	2 478	367	2 780 242
274	Landshut (Lkr) .....	7 293	11 702 002	606	264 893	8	54 696	582	5 486 873
275	Passau (Lkr) .....	8 597	10 066 146	400	179 287	20	88 549	710	3 080 031
276	Regen (Lkr) .....	3 378	3 179 446	166	42 621	7	9 265	302	1 079 167
277	Rottal-Inn (Lkr) .....	6 202	7 870 042	465	190 236	3	342	463	2 608 901
278	Straubing-Bogen (Lkr) .....	4 256	4 794 065	412	161 382	5	7 032	347	1 693 986
279	Dingolfing-Landau (Lkr) .....	4 036	4 281 423	362	186 241	.	.	290	1 425 481

**nach Wirtschaftsabschnitten (A-S, A, B, C, D, E, F, G, 47, H) sowie kreisfreien Städten und Landkreisen**

ohne Umsatzsteuer -

Wirtschaftliche Gliederung (Gewerbekennzahl-Abschnitt)												AGS
Energieversorgung (D)		Wasserversorgung; Abw., Abf.entsorgung u. v.Umweltverschmutz. (E)		Baugewerbe (F)		Handel; Instandhaltung und Reparatur von Kfz (G)				Verkehr und Lagerei (H)		
						insgesamt		darunter				
								Einzelhandel (47)				
Steuer- pflich- tige	Lieferungen und Leistungen	Steuer- pflich- tige	Lieferungen und Leistungen	Steuer- pflich- tige	Lieferungen und Leistungen	Steuer- pflich- tige	Lieferungen und Leistungen	Steuer- pflich- tige	Lieferungen und Leistungen	Steuer- pflich- tige	Lieferungen und Leistungen	
Anzahl	1 000 EUR	Anzahl	1 000 EUR	Anzahl	1 000 EUR	Anzahl	1 000 EUR	Anzahl	1 000 EUR	Anzahl	1 000 EUR	
29 120	71 040 882	2 539	9 629 151	64 788	85 382 048	97 738	398 583 964	54 768	123 322 197	15 834	38 058 601	
7 669	30 173 325	720	2 852 940	24 693	31 199 779	37 302	207 610 886	21 125	49 775 874	6 358	13 769 964	1
.	.	14	449 684	397	484 804	698	12 040 354	.	.	114	58 511	161
546	23 228 978	63	534 565	5 308	10 278 009	11 861	99 172 888	7 172	20 946 725	2 357	4 858 986	162
.	.	4	13 303	313	496 122	578	1 196 636	369	394 715	76	161 468	163
558	190 896	29	52 120	491	909 107	740	1 750 730	450	716 176	82	98 958	171
131	452 417	21	31 512	522	507 974	973	2 527 358	574	599 992	120	201 174	172
183	63 484	28	54 319	1 088	696 421	1 093	1 486 491	630	559 853	141	91 236	173
381	201 646	20	26 063	982	932 377	1 143	2 966 226	542	608 019	252	345 361	174
207	76 907	29	100 668	806	737 685	1 018	7 726 018	545	477 296	165	304 290	175
359	140 058	31	61 205	567	641 967	733	5 655 849	.	.	87	115 720	176
452	307 839	35	155 825	887	789 472	1 005	3 117 275	525	1 235 533	277	1 341 955	177
348	390 505	29	163 373	963	702 249	1 260	2 640 620	697	665 446	409	2 125 845	178
206	204 036	36	60 748	1 270	1 192 228	1 467	4 905 756	785	1 095 437	273	194 429	179
108	178 399	25	25 471	624	342 277	791	904 823	544	401 746	108	129 819	180
396	87 618	40	162 083	777	587 515	995	1 655 664	565	594 553	79	116 762	181
186	104 060	26	35 620	829	640 634	1 003	1 694 265	600	702 969	125	300 020	182
427	241 385	31	12 987	767	942 444	915	1 991 061	461	422 889	153	160 200	183
553	2 352 521	67	428 773	2 057	3 625 751	3 312	39 534 590	1 593	4 655 972	574	1 233 512	184
307	122 896	16	80 865	641	1 400 830	721	1 405 591	367	371 941	92	138 871	185
.	.	21	124 924	705	719 331	934	2 411 728	488	744 135	178	495 716	186
651	490 076	63	96 586	2 131	1 639 333	2 403	5 453 610	1 338	1 267 520	299	844 836	187
154	55 946	16	32 926	683	720 662	1 181	2 398 680	637	655 288	124	224 864	188
636	298 155	39	65 501	1 028	1 355 060	1 438	2 895 300	807	886 098	158	148 945	189
329	241 029	37	83 821	857	857 527	1 040	2 079 373	605	706 316	115	78 485	190
6 194	2 292 856	232	538 561	6 853	9 741 862	9 789	21 058 942	5 421	6 469 835	1 335	1 759 367	2
72	167 845	-	-	271	203 031	451	913 597	299	301 951	67	17 825	261
79	146 849	.	.	162	1 074 519	436	1 792 197	270	341 320	77	72 478	262
68	125 077	4	14 369	160	114 066	357	1 428 280	204	241 506	47	101 456	263
590	192 570	27	116 192	678	1 777 170	951	2 673 531	539	581 232	124	145 527	271
303	79 237	21	14 686	513	491 807	677	1 221 416	405	488 990	91	115 514	272
550	174 319	20	51 644	728	741 097	902	1 793 572	503	546 378	122	216 229	273
870	283 851	31	62 903	1 018	1 279 688	1 252	2 830 260	605	894 308	190	258 090	274
1 026	263 428	40	127 241	1 068	1 010 947	1 630	3 435 591	887	1 012 119	215	314 272	275
261	77 549	24	13 165	463	574 155	630	662 699	371	277 156	83	107 000	276
1 051	328 752	26	87 427	810	1 219 965	1 070	1 917 530	576	820 077	114	130 498	277
619	220 845	22	38 562	551	801 374	732	1 248 982	390	330 224	113	102 634	278
705	232 534	.	.	431	454 043	701	1 141 286	372	634 573	92	177 845	279

# Noch: **Tabelle 6a. Steuerpflichtige, Lieferungen und Leistungen in Bayern 2022**

- Lieferungen und Leistungen

AGS	Regionale Gliederung	Wirtschaftliche Gliederung (Gewerbekennzahl-Abschnitt)							
		Summe aller Wirtschaftszweige (A-S)		Land- und Forstwirtschaft, Fischerei (A)		Bergbau und Gewinnung von Steinen und Erden (B)		Verarbeitendes Gewerbe (C)	
		Steuerpflichtige	Lieferungen und Leistungen	Steuerpflichtige	Lieferungen und Leistungen	Steuerpflichtige	Lieferungen und Leistungen	Steuerpflichtige	Lieferungen und Leistungen
		Anzahl	1 000 EUR	Anzahl	1 000 EUR	Anzahl	1 000 EUR	Anzahl	1 000 EUR
3	Oberpfalz .....	42 920	118 317 159	2 853	1 799 481	37	399 762	3 356	33 744 204
361	Amberg (Krfr.St) .....	1 467	2 736 208	16	15 685	-	-	136	1 076 320
362	Regensburg (Krfr.St) .....	6 005	18 430 606	.	.	-	-	215	4 353 900
363	Weiden i.d.OPf. (Krfr.St) .....	1 758	4 046 423	.	.	.	.	113	831 020
371	Amberg-Weizbach (Lkr) .....	3 663	5 534 568	289	109 707	8	270 825	331	1 890 577
372	Cham (Lkr) .....	5 589	9 947 978	374	114 465	.	.	554	4 770 028
373	Neumarkt i.d.OPf. (Lkr) .....	5 691	14 178 055	407	168 980	.	.	457	5 021 124
374	Neustadt a.d.Waldnaab (Lkr) .....	3 476	21 474 522	295	101 141	9	12 238	339	3 254 008
375	Regensburg (Lkr) .....	7 121	8 994 913	479	429 176	6	13 988	469	2 595 241
376	Schwandorf (Lkr) .....	5 407	25 260 527	386	152 876	8	26 431	483	4 689 253
377	Tirschenreuth (Lkr) .....	2 743	7 713 359	.	.	-	-	259	5 262 732
4	Oberfranken .....	38 264	80 041 895	2 249	912 560	43	170 498	3 394	29 863 679
461	Bamberg (Krfr.St) .....	3 073	5 747 971	16	11 267	-	-	183	1 933 046
462	Bayreuth (Krfr.St) .....	2 533	16 001 418	24	8 548	.	.	132	1 856 330
463	Coburg (Krfr.St) .....	1 548	5 565 013	14	7 291	-	-	115	3 576 571
464	Hof (Krfr.St) .....	1 510	2 652 181	22	6 963	-	-	95	684 217
471	Bamberg (Lkr) .....	5 292	7 372 586	325	115 783	8	28 763	461	2 272 462
472	Bayreuth (Lkr) .....	3 745	4 197 802	341	134 332	7	41 369	288	848 695
473	Coburg (Lkr) .....	2 848	5 181 075	248	94 784	11	57 910	297	2 740 298
474	Forchheim (Lkr) .....	4 242	3 978 211	203	71 398	4	5 222	341	1 125 344
475	Hof (Lkr) .....	3 353	9 236 560	311	121 684	.	.	367	5 068 713
476	Kronach (Lkr) .....	2 469	4 239 240	171	92 215	.	.	352	2 359 445
477	Kulmbach (Lkr) .....	2 778	4 932 458	205	89 971	.	.	247	2 526 945
478	Lichtenfels (Lkr) .....	2 384	5 200 849	149	58 625	3	14 915	225	1 264 601
479	Wunsiedel i.Fichtelgebirge (Lkr) .....	2 489	5 736 532	220	99 698	.	.	291	3 607 011
5	Mittelfranken .....	68 957	153 698 630	2 354	1 195 585	42	147 224	4 681	45 254 510
561	Ansbach (Krfr.St) .....	1 396	2 899 359	36	20 468	-	-	82	1 237 343
562	Erlangen (Krfr.St) .....	3 502	7 896 092	20	5 390	-	-	.	.
563	Fürth (Krfr.St) .....	4 729	12 050 428	37	37 805	-	-	216	2 416 649
564	Nürnberg (Krfr.St) .....	19 848	55 966 146	100	216 308	-	-	1 096	15 924 912
565	Schwabach (Krfr.St) .....	1 688	3 061 106	14	4 600	.	.	127	843 961
571	Ansbach (Lkr) .....	7 669	9 859 001	684	333 327	4	19 091	.	.
572	Erlangen-Höchststadt (Lkr) .....	4 681	16 217 941	143	50 990	-	-	343	8 974 783
573	Fürth (Lkr) .....	4 504	4 772 743	137	40 466	.	.	335	1 686 684
574	Nürnberger Land (Lkr) .....	6 889	24 004 770	167	54 250	4	6 404	513	3 689 566
575	Neustadt a.d.Aisch-Bad Windsheim (Lkr) ....	4 568	5 326 905	460	214 919	.	.	358	1 570 420
576	Roth (Lkr) .....	5 510	6 734 029	239	84 218	4	8 328	492	2 336 512
577	Weißenburg-Gunzenhausen (Lkr) .....	3 973	4 910 108	317	132 843	26	108 171	291	1 410 448

**nach Wirtschaftsabschnitten (A-S, A, B, C, D, E, F, G, 47, H) sowie kreisfreien Städten und Landkreisen**

ohne Umsatzsteuer -

Wirtschaftliche Gliederung (Gewerbekennzahl-Abschnitt)												AGS
Energieversorgung (D)		Wasserversorgung; Abw., Abf.entsorgung u. v.Umweltverschmutz. (E)		Baugewerbe (F)		Handel; Instandhaltung und Reparatur von Kfz (G)				Verkehr und Lagerei (H)		
						insgesamt		darunter				
								Einzelhandel (47)				
Steuer- pflich- tige	Lieferungen und Leistungen	Steuer- pflich- tige	Lieferungen und Leistungen	Steuer- pflich- tige	Lieferungen und Leistungen	Steuer- pflich- tige	Lieferungen und Leistungen	Steuer- pflich- tige	Lieferungen und Leistungen	Steuer- pflich- tige	Lieferungen und Leistungen	
Anzahl	1 000 EUR	Anzahl	1 000 EUR	Anzahl	1 000 EUR	Anzahl	1 000 EUR	Anzahl	1 000 EUR	Anzahl	1 000 EUR	
3 058	6 638 564	283	982 559	5 156	10 555 490	7 720	34 005 175	4 309	22 192 296	1 204	2 385 756	3
.	.	5	12 448	149	369 577	282	605 430	180	262 466	31	48 115	361
.	.	11	87 741	313	444 915	.	.	.	.	181	620 529	362
50	35 228	.	.	146	217 357	334	1 943 625	210	193 771	32	80 513	363
340	68 507	39	32 256	516	567 220	648	1 882 368	337	1 205 829	113	208 220	371
562	165 693	37	55 623	852	1 758 619	1 129	1 934 037	616	755 874	162	184 246	372
380	310 176	27	38 143	862	4 513 487	1 012	2 687 592	530	750 679	135	207 251	373
301	107 304	.	.	432	541 856	.	.	.	.	97	114 651	374
481	192 241	40	138 877	909	997 670	1 263	2 585 242	667	687 577	237	589 222	375
526	156 342	45	289 808	652	641 648	1 016	18 047 293	.	.	161	259 220	376
170	63 096	30	26 213	325	503 140	492	660 247	280	250 564	55	73 790	377
1 723	11 898 701	260	786 681	4 158	5 370 319	7 091	18 208 146	4 114	8 303 777	1 023	2 172 318	4
61	278 145	3	11 736	164	217 888	578	1 333 912	386	389 763	77	278 036	461
70	10 264 644	7	15 028	199	733 878	468	1 321 954	309	384 492	56	104 447	462
.	.	5	12 871	81	87 521	314	883 338	213	251 193	30	46 417	463
23	106 959	.	.	104	94 904	335	878 999	192	194 781	51	317 739	464
283	69 197	34	34 551	750	674 805	862	2 694 073	475	1 617 782	140	288 174	471
239	80 480	.	.	504	357 870	709	1 646 279	401	984 314	110	115 599	472
151	96 985	19	28 332	313	306 214	585	1 335 076	321	830 285	72	164 593	473
217	408 663	30	34 210	537	512 907	657	888 475	347	432 035	104	124 750	474
137	106 607	34	68 241	408	347 596	654	2 631 745	377	803 549	122	296 285	475
.	.	26	70 700	251	296 442	483	873 344	269	382 526	73	206 499	476
189	103 962	31	17 714	342	388 214	485	740 397	255	361 598	76	121 421	477
149	45 709	13	34 473	261	1 138 026	484	1 993 447	299	1 267 575	52	63 367	478
100	145 114	22	68 320	244	214 054	477	987 106	270	403 883	60	44 991	479
3 165	8 264 788	309	1 415 368	7 511	8 638 170	12 180	40 796 160	6 602	13 120 904	2 409	3 414 007	5
56	114 315	4	4 072	125	89 659	238	776 514	139	308 603	35	40 550	561
50	439 038	6	27 089	197	498 842	533	1 363 166	344	449 109	99	47 900	562
.	.	9	107 151	.	.	858	6 854 027	453	5 102 102	222	148 923	563
.	.	36	533 527	1 918	2 699 339	3 525	13 105 751	1 966	2 440 472	1 037	1 751 828	564
36	72 520	.	.	192	351 543	299	1 208 076	180	897 198	44	11 500	565
1 042	410 871	57	131 506	968	1 258 375	1 311	2 203 573	681	772 054	165	248 371	571
164	98 583	26	23 011	482	367 856	855	5 327 618	488	754 552	106	182 267	572
147	76 610	16	143 928	668	489 843	796	1 401 679	391	348 270	145	116 564	573
.	.	.	.	.	.	1 294	3 439 328	646	822 360	175	257 373	574
638	266 785	49	111 924	523	612 975	719	1 649 688	384	387 830	106	137 180	575
262	125 363	41	164 454	730	800 408	1 048	1 829 190	513	471 362	171	323 840	576
407	260 185	30	106 001	448	384 731	704	1 637 550	417	366 992	104	147 711	577

Noch: **Tabelle 6a. Steuerpflichtige, Lieferungen und Leistungen in Bayern 2022**

- Lieferungen und Leistungen

AGS	Regionale Gliederung	Wirtschaftliche Gliederung (Gewerbekennzahl-Abschnitt)							
		Summe aller Wirtschaftszweige (A-S)		Land- und Forstwirtschaft, Fischerei (A)		Bergbau und Gewinnung von Steinen und Erden (B)		Verarbeitendes Gewerbe (C)	
		Steuerpflichtige	Lieferungen und Leistungen	Steuerpflichtige	Lieferungen und Leistungen	Steuerpflichtige	Lieferungen und Leistungen	Steuerpflichtige	Lieferungen und Leistungen
		Anzahl	1 000 EUR	Anzahl	1 000 EUR	Anzahl	1 000 EUR	Anzahl	1 000 EUR
6	Unterfranken .....	51 289	102 500 934	2 679	992 148	47	317 532	3 832	28 512 474
661	Aschaffenburg (Krfr.St) .....	3 611	9 371 098	.	.	-	-	168	1 422 140
662	Schweinfurt (Krfr.St) .....	1 771	6 935 193	.	.	-	-	108	2 235 951
663	Würzburg (Krfr.St) .....	5 277	14 311 901	27	25 448	-	-	224	1 940 135
671	Aschaffenburg (Lkr) .....	7 511	18 552 846	160	50 108	7	22 293	679	4 344 322
672	Bad Kissingen (Lkr) .....	3 717	5 185 971	242	74 664	.	.	316	1 635 336
673	Rhön-Grabfeld (Lkr) .....	2 810	6 260 777	257	78 807	.	.	247	1 237 504
674	Haßberge (Lkr) .....	3 105	4 103 419	284	93 435	8	13 053	289	1 756 637
675	Kitzingen (Lkr) .....	3 847	7 340 142	424	201 729	7	153 948	299	3 805 268
676	Miltenberg (Lkr) .....	5 418	8 224 097	197	70 403	5	21 045	473	3 656 293
677	Main-Spessart (Lkr) .....	4 604	6 318 216	286	105 315	5	20 694	429	2 879 922
678	Schweinfurt (Lkr) .....	3 522	5 042 300	269	96 528	.	.	247	1 793 943
679	Würzburg (Lkr) .....	6 096	10 854 974	518	189 862	11	62 606	353	1 805 023
7	Schwaben .....	82 697	154 228 814	4 092	1 673 123	59	206 394	5 884	58 370 802
761	Augsburg (Krfr.St) .....	9 887	27 351 549	40	18 489	.	.	457	6 746 056
762	Kaufbeuren (Krfr.St) .....	1 558	2 035 032	18	6 818	.	.	143	479 210
763	Kempten (Allgäu) (Krfr.St) .....	2 668	10 618 741	34	10 575	.	.	153	1 345 954
764	Memmingen (Krfr.St) .....	1 823	5 528 061	19	18 050	3	20 432	126	2 278 273
771	Aichach-Friedberg (Lkr) .....	6 495	8 853 441	452	226 780	8	10 555	471	3 459 240
772	Augsburg (Lkr) .....	10 481	17 409 627	446	184 854	7	13 745	781	9 440 732
773	Dillingen a.d.Donau (Lkr) .....	3 838	7 635 195	280	175 105	6	41 078	333	3 638 148
774	Günzburg (Lkr) .....	5 432	11 614 366	291	128 846	5	8 355	456	4 753 921
775	Neu-Ulm (Lkr) .....	6 252	10 766 939	135	63 221	.	.	497	4 521 046
776	Lindau (Bodensee) (Lkr) .....	3 930	5 942 732	265	64 647	.	.	268	3 356 734
777	Ostallgäu (Lkr) .....	7 206	12 658 483	621	181 647	5	20 702	582	5 831 945
778	Unterallgäu (Lkr) .....	6 851	11 236 672	319	166 097	5	8 356	564	5 136 371
779	Donau-Ries (Lkr) .....	7 451	12 994 758	516	257 759	8	41 496	490	4 113 625
780	Oberallgäu (Lkr) .....	8 825	9 583 219	656	170 235	6	36 185	563	3 269 548

**nach Wirtschaftsabschnitten (A-S, A, B, C, D, E, F, G, 47, H) sowie kreisfreien Städten und Landkreisen**

ohne Umsatzsteuer -

Wirtschaftliche Gliederung (Gewerbekennzahl-Abschnitt)												AGS
Energieversorgung (D)		Wasserversorgung; Abw., Abf.entsorgung u. Beseitigung v.Umweltverschmutz. (E)		Baugewerbe (F)		Handel; Instandhaltung und Reparatur von Kfz (G)				Verkehr und Lagerei (H)		
						insgesamt		darunter				
								Einzelhandel (47)				
Steuer- pflich- tige	Lieferungen und Leistungen	Steuer- pflich- tige	Lieferungen und Leistungen	Steuer- pflich- tige	Lieferungen und Leistungen	Steuer- pflich- tige	Lieferungen und Leistungen	Steuer- pflich- tige	Lieferungen und Leistungen	Steuer- pflich- tige	Lieferungen und Leistungen	
Anzahl	1 000 EUR	Anzahl	1 000 EUR	Anzahl	1 000 EUR	Anzahl	1 000 EUR	Anzahl	1 000 EUR	Anzahl	1 000 EUR	
1 979	3 405 728	336	1 907 575	5 879	7 320 017	9 359	36 186 476	5 330	11 339 392	1 515	6 356 568	6
.	.	16	617 570	294	830 322	680	2 536 816	415	438 001	.	.	661
.	.	4	29 379	125	712 935	377	1 803 257	241	1 111 061	68	48 835	662
37	1 290 789	12	65 443	268	397 677	932	6 234 213	664	3 977 074	208	420 988	663
185	184 758	48	686 430	1 014	969 044	1 423	9 314 684	764	1 272 166	215	1 298 461	671
138	207 866	32	22 583	501	947 089	646	1 165 830	393	385 436	105	106 127	672
151	254 080	22	12 391	347	470 424	532	1 102 037	305	436 344	.	.	673
206	97 285	30	127 688	419	322 476	581	1 169 201	311	425 429	78	71 877	674
243	102 952	28	86 370	418	339 020	685	1 598 768	351	500 485	129	194 707	675
146	270 721	31	36 276	711	666 741	1 034	2 058 570	566	933 453	142	159 024	676
202	170 545	47	69 093	581	632 363	881	1 613 500	483	592 292	132	164 707	677
301	341 483	25	126 981	449	414 370	606	1 183 670	304	332 076	105	496 795	678
305	96 417	41	27 370	752	617 556	982	6 405 928	533	935 575	165	202 680	679
5 332	8 366 920	399	1 145 467	10 538	12 556 412	14 297	40 718 180	7 867	12 120 120	1 990	8 200 620	7
.	.	.	.	932	712 030	1 612	7 498 147	958	1 474 659	415	271 674	761
.	.	.	.	162	363 171	299	489 557	182	215 976	38	179 128	762
68	724 303	.	.	194	163 820	453	3 016 971	261	912 379	.	.	763
104	91 907	5	42 871	153	530 036	366	1 317 667	204	425 121	.	.	764
474	291 719	35	115 095	868	857 385	1 143	2 439 770	564	591 956	148	175 628	771
511	210 185	51	153 339	1 462	1 372 680	1 888	2 991 485	985	931 688	299	912 845	772
378	168 744	23	114 739	485	564 594	716	2 159 453	388	630 696	80	100 954	773
380	142 855	42	50 250	697	1 012 563	1 135	3 951 630	561	978 260	100	223 012	774
344	102 033	23	38 515	641	796 034	1 204	3 151 963	574	770 174	197	586 173	775
167	230 152	17	42 471	442	398 443	644	949 709	380	342 488	43	75 237	776
668	244 990	36	35 294	824	1 259 485	1 080	3 343 281	600	1 698 146	123	354 497	777
929	244 175	58	50 841	847	1 702 397	1 182	2 506 750	632	648 306	125	242 293	778
749	224 397	32	58 103	1 887	1 360 728	1 304	5 335 962	758	1 752 277	155	378 940	779
435	184 141	53	125 725	944	1 463 046	1 271	1 565 834	820	747 994	137	158 703	780

**Tabelle 6b. Steuerpflichtige, Lieferungen und Leistungen in Bayern 2022**

- Lieferungen und Leistungen

AGS	Regionale Gliederung	Wirtschaftliche Gliederung (Gewerbekennzahl-Abschnitt)							
		Gastgewerbe (I)		Information und Kommunikation (J)		Erbr. v. Finanz- u. Versicherungs- dienstleist. (K)		Grundstücks- und Wohnungswesen (L)	
		Steuer- pflich- tige	Lieferungen und Leistungen	Steuer- pflich- tige	Lieferungen und Leistungen	Steuer- pflich- tige	Lieferungen und Leistungen	Steuer- pflich- tige	Lieferungen und Leistungen
		Anzahl	1 000 EUR	Anzahl	1 000 EUR	Anzahl	1 000 EUR	Anzahl	1 000 EUR
	<b>Bayern insgesamt .....</b>	<b>35 290</b>	<b>20 263 556</b>	<b>23 399</b>	<b>56 878 708</b>	<b>5 497</b>	<b>120 802 873</b>	<b>56 873</b>	<b>29 767 304</b>
1	Oberbayern .....	12 930	10 744 776	13 361	44 776 651	2 755	81 267 643	23 826	16 851 538
161	Ingolstadt (Krfr.St) .....	320	154 196	162	540 658	45	201 755	594	224 312
162	München (Krfr.St) .....	3 943	5 580 675	6 129	30 663 996	1 097	73 206 761	6 119	7 037 311
163	Rosenheim (Krfr.St) .....	198	206 498	171	217 726	.	.	364	144 861
171	Altötting (Lkr) .....	253	91 242	103	85 997	37	300 381	405	102 923
172	Berchtesgadener Land (Lkr) .....	631	308 542	117	45 551	34	108 999	568	143 592
173	Bad Tölz-Wolfratshausen (Lkr) .....	433	200 486	275	85 725	67	173 016	735	165 721
174	Dachau (Lkr) .....	321	133 986	313	134 542	49	306 246	674	172 706
175	Ebersberg (Lkr) .....	303	314 973	405	237 930	67	92 895	696	207 021
176	Eichstätt (Lkr) .....	290	121 592	97	84 441	18	32 967	557	150 180
177	Erding (Lkr) .....	348	196 524	246	103 499	33	102 341	600	247 866
178	Freising (Lkr) .....	384	188 669	357	422 957	48	120 666	689	198 534
179	Fürstenfeldbruck (Lkr) .....	357	168 169	523	343 928	86	149 251	848	240 668
180	Garmisch-Partenkirchen (Lkr) .....	690	435 202	133	91 054	33	33 459	697	144 180
181	Landsberg am Lech (Lkr) .....	272	137 701	250	105 899	49	70 076	574	139 862
182	Miesbach (Lkr) .....	523	333 868	264	154 433	55	84 936	802	202 146
183	Mühlendorf a. Inn (Lkr) .....	230	69 072	150	58 073	35	86 902	442	110 420
184	München (Lkr) .....	841	907 516	1 879	9 947 537	566	2 408 168	3 479	5 224 313
185	Neuburg-Schrobenhausen (Lkr) .....	185	58 189	75	23 308	28	70 330	402	253 623
186	Pfaffenhofen a.d. Ilm (Lkr) .....	234	93 791	177	159 261	.	.	561	116 135
187	Rosenheim (Lkr) .....	763	368 788	587	330 913	86	250 511	1 397	706 216
188	Starnberg (Lkr) .....	339	274 427	527	687 870	148	89 924	1 179	491 878
189	Traunstein (Lkr) .....	748	278 619	225	190 878	52	78 851	868	289 647
190	Weilheim-Schongau (Lkr) .....	324	122 052	196	60 474	58	105 300	576	137 422
2	Niederbayern .....	3 420	1 556 958	1 214	1 096 377	372	1 219 136	4 660	1 505 233
261	Landshut (Krfr.St) .....	200	96 338	92	75 427	.	.	357	98 635
262	Passau (Krfr.St) .....	229	101 819	132	351 652	.	.	294	115 816
263	Straubing (Krfr.St) .....	152	68 359	48	95 553	18	133 853	291	91 828
271	Deggendorf (Lkr) .....	277	199 821	132	108 385	41	69 368	449	171 872
272	Freyung-Grafenau (Lkr) .....	279	134 598	71	25 919	18	76 328	206	60 185
273	Kelheim (Lkr) .....	296	113 718	100	33 158	33	71 734	447	110 316
274	Landshut (Lkr) .....	283	97 012	183	125 676	43	55 345	610	177 025
275	Passau (Lkr) .....	604	292 572	159	133 049	60	95 091	662	176 939
276	Regen (Lkr) .....	395	198 294	51	22 418	15	13 187	244	58 765
277	Rottal-Inn (Lkr) .....	306	107 201	100	45 174	35	152 162	488	243 411
278	Straubing-Bogen (Lkr) .....	205	89 681	92	35 403	29	12 767	276	66 064
279	Dingolfing-Landau (Lkr) .....	194	57 546	54	44 565	19	65 416	336	134 377



**nach Wirtschaftsabschnitten (I, J, K, L, M, N, P, Q, R, S) sowie kreisfreien Städten und Landkreisen**

ohne Umsatzsteuer -

Wirtschaftliche Gliederung (Gewerbekennzahl-Abschnitt)												AGS
Erbr. v. freiberufl., wiss.u.techn.Dienstl. (M)		Erbr. v. sonst. wirtsch. Dienstleistungen (N)		Erziehung und Unterricht (P)		Gesundheits- und Sozialwesen (Q)		Kunst, Unterhaltung und Erholung (R)		Erbringung von sonstigen Dienstleistungen (S)		
Steuer- pflich- tige	Lieferungen und Leistungen	Steuer- pflich- tige	Lieferungen und Leistungen	Steuer- pflich- tige	Lieferungen und Leistungen	Steuer- pflich- tige	Lieferungen und Leistungen	Steuer- pflich- tige	Lieferungen und Leistungen	Steuer- pflich- tige	Lieferungen und Leistungen	
Anzahl	1 000 EUR	Anzahl	1 000 EUR	Anzahl	1 000 EUR	Anzahl	1 000 EUR	Anzahl	1 000 EUR	Anzahl	1 000 EUR	
83 428	60 909 241	33 679	34 073 516	7 707	3 338 108	9 224	30 393 739	15 919	7 782 208	35 986	12 656 586	
44 609	37 500 107	15 585	20 064 124	3 653	1 935 182	4 156	16 043 065	8 503	4 817 968	15 264	6 951 214	1
621	419 813	268	252 421	72	20 294	88	99 996	105	65 775	313	97 859	161
20 556	26 137 099	4 911	7 677 037	1 386	1 130 642	1 724	9 835 592	4 205	3 453 993	5 013	4 260 384	162
556	270 058	.	.	49	15 710	65	277 756	103	97 743	232	56 426	163
451	285 548	238	573 291	45	8 956	58	97 006	77	19 472	277	62 792	171
524	229 574	256	109 520	59	9 650	94	105 982	103	39 796	265	107 379	172
1 121	389 531	473	194 849	113	27 450	116	93 129	234	51 741	446	87 102	173
931	320 952	544	319 598	.	.	82	102 974	143	48 804	438	107 751	174
1 163	475 128	484	320 263	108	39 357	121	46 208	202	32 208	523	122 767	175
431	441 163	220	117 043	43	8 215	43	85 859	67	16 530	219	54 114	176
687	318 597	414	284 110	73	55 895	78	44 157	158	57 103	397	140 008	177
1 025	392 530	513	314 565	115	52 273	107	83 580	151	28 904	448	122 385	178
1 486	543 863	786	387 480	.	.	129	62 082	252	78 841	672	150 459	179
620	166 292	334	111 840	82	115 036	98	43 774	166	97 319	325	54 107	180
1 074	327 667	404	127 394	97	18 919	106	140 871	234	71 870	439	96 705	181
982	580 865	425	165 367	.	.	97	206 524	184	77 666	499	115 502	182
511	185 668	311	184 740	46	29 407	49	57 595	108	26 888	281	60 060	183
4 886	3 394 630	1 791	7 204 883	327	104 961	396	3 264 641	697	278 596	1 383	489 336	184
354	185 800	219	130 873	40	10 278	39	16 207	71	11 962	283	67 293	185
613	312 951	.	.	68	9 600	49	102 037	109	17 378	347	87 824	186
1 929	663 528	857	323 540	210	35 171	206	462 663	353	67 613	887	246 468	187
2 261	806 560	665	559 046	213	138 484	198	655 068	381	73 639	641	145 862	188
1 012	389 316	480	265 093	100	14 657	108	98 966	212	55 985	552	114 079	189
815	262 976	413	121 157	84	18 597	105	60 399	188	48 143	384	104 552	190
5 168	3 041 843	2 717	1 554 847	520	114 749	717	1 201 941	986	282 837	2 935	808 358	2
526	373 450	147	90 604	34	9 887	80	548 789	81	21 770	197	91 195	261
380	223 869	136	116 406	29	22 436	51	133 576	52	27 477	163	39 173	262
236	83 586	96	83 059	.	.	45	23 714	48	20 909	142	25 931	263
521	435 789	243	178 778	49	11 262	74	64 240	92	22 520	292	64 019	271
245	103 228	165	68 172	.	.	34	63 282	38	8 782	206	54 619	272
449	258 716	306	168 439	53	10 732	65	54 132	91	19 234	311	84 962	273
640	240 827	369	321 799	64	11 179	65	28 315	137	24 168	342	99 403	274
774	464 999	457	170 045	84	13 935	123	52 639	121	52 440	444	115 091	275
269	155 790	151	55 720	35	6 136	42	49 946	63	11 939	177	41 630	276
513	454 465	254	111 109	49	7 135	61	147 771	99	21 371	295	96 592	277
331	146 257	207	79 583	33	4 281	49	16 377	76	21 258	157	47 595	278
284	100 866	186	111 133	39	7 994	28	19 159	88	30 968	209	48 146	279

Noch: **Tabelle 6b. Steuerpflichtige, Lieferungen und Leistungen in Bayern 2022**

- Lieferungen und Leistungen

AGS	Regionale Gliederung	Wirtschaftliche Gliederung (Gewerbekennzahl-Abschnitt)							
		Gastgewerbe (I)		Information und Kommunikation (J)		Erbr. v. Finanz- u. Versicherungs- dienstleist. (K)		Grundstücks- und Wohnungswesen (L)	
		Steuer- pflich- tige	Lieferungen und Leistungen	Steuer- pflich- tige	Lieferungen und Leistungen	Steuer- pflich- tige	Lieferungen und Leistungen	Steuer- pflich- tige	Lieferungen und Leistungen
		Anzahl	1 000 EUR	Anzahl	1 000 EUR	Anzahl	1 000 EUR	Anzahl	1 000 EUR
3	Oberpfalz .....	2 624	1 060 416	1 130	1 020 392	.	.	3 745	1 648 018
361	Amberg (Krfr.St) .....	110	45 163	38	16 472	.	.	167	37 855
362	Regensburg (Krfr.St) .....	484	304 994	318	398 948	.	.	664	548 114
363	Weiden i.d.OPf. (Krfr.St) .....	121	50 411	38	26 324	20	182 993	294	144 906
371	Amberg-Weizbach (Lkr) .....	219	63 658	80	44 524	29	15 701	243	41 596
372	Cham (Lkr) .....	362	178 494	89	126 476	38	81 418	382	150 121
373	Neumarkt i.d.OPf. (Lkr) .....	303	100 001	145	82 791	53	34 081	580	208 357
374	Neustadt a.d.Waldnaab (Lkr) .....	226	50 178	71	83 283	.	.	253	98 222
375	Regensburg (Lkr) .....	305	107 863	215	122 290	51	93 311	661	248 981
376	Schwandorf (Lkr) .....	335	122 121	94	69 093	36	34 354	379	98 501
377	Tirschenreuth (Lkr) .....	159	37 533	42	50 190	.	.	122	71 365
4	Oberfranken .....	2 912	1 004 235	1 027	1 190 111	.	.	3 127	1 115 413
461	Bamberg (Krfr.St) .....	285	187 940	141	407 183	37	42 962	407	230 021
462	Bayreuth (Krfr.St) .....	206	91 678	84	178 003	26	88 609	304	103 475
463	Coburg (Krfr.St) .....	143	41 177	47	54 768	.	.	198	150 192
464	Hof (Krfr.St) .....	146	39 809	40	87 178	.	.	169	40 172
471	Bamberg (Lkr) .....	360	123 461	133	59 188	40	119 743	415	105 262
472	Bayreuth (Lkr) .....	308	78 745	95	27 396	.	.	209	49 146
473	Coburg (Lkr) .....	142	37 352	70	23 831	17	2 670	176	36 324
474	Forchheim (Lkr) .....	312	87 157	138	79 461	28	76 495	355	73 888
475	Hof (Lkr) .....	241	83 683	60	112 939	19	18 427	191	76 566
476	Kronach (Lkr) .....	185	39 032	45	9 678	17	10 713	161	39 888
477	Kulmbach (Lkr) .....	176	57 315	76	101 313	24	214 019	203	52 405
478	Lichtenfels (Lkr) .....	196	70 539	48	28 187	28	31 954	209	58 306
479	Wunsiedel i.Fichtelgebirge (Lkr) .....	212	66 346	50	20 985	.	.	130	99 770
5	Mittelfranken .....	4 621	1 942 899	2 700	4 969 281	588	16 798 431	7 111	3 550 780
561	Ansbach (Krfr.St) .....	118	37 026	35	53 244	.	.	175	61 929
562	Erlangen (Krfr.St) .....	315	158 816	232	288 654	38	492 047	516	753 281
563	Fürth (Krfr.St) .....	297	111 051	242	176 253	38	26 743	.	.
564	Nürnberg (Krfr.St) .....	1 496	823 644	1 040	3 706 047	.	.	.	.
565	Schwabach (Krfr.St) .....	102	33 875	63	21 796	26	8 677	178	77 720
571	Ansbach (Lkr) .....	519	176 460	133	47 679	31	51 795	610	232 424
572	Erlangen-Höchststadt (Lkr) .....	260	81 613	205	211 152	36	17 205	526	126 005
573	Fürth (Lkr) .....	255	66 265	172	58 543	31	5 443	500	169 017
574	Nürnberger Land (Lkr) .....	358	154 740	270	135 152	.	.	834	250 840
575	Neustadt a.d.Aisch-Bad Windsheim (Lkr) ....	303	95 612	66	37 921	26	34 298	358	110 288
576	Roth (Lkr) .....	292	90 210	155	77 858	52	117 424	554	111 663
577	Weißenburg-Gunzenhausen (Lkr) .....	306	113 586	87	154 981	18	53 622	353	86 797

**nach Wirtschaftsabschnitten (I, J, K, L, M, N, P, Q, R, S) sowie kreisfreien Städten und Landkreisen**

ohne Umsatzsteuer -

Wirtschaftliche Gliederung (Gewerbekennzahl-Abschnitt)												AGS
Erbr. v. freiberufl., wiss.u.techn.Dienstl. (M)		Erbr. v. sonst. wirtsch. Dienstleistungen (N)		Erziehung und Unterricht (P)		Gesundheits- und Sozialwesen (Q)		Kunst, Unterhaltung und Erholung (R)		Erbringung von sonstigen Dienstleistungen (S)		
Steuer- pflich- tige	Lieferungen und Leistungen	Steuer- pflich- tige	Lieferungen und Leistungen	Steuer- pflich- tige	Lieferungen und Leistungen	Steuer- pflich- tige	Lieferungen und Leistungen	Steuer- pflich- tige	Lieferungen und Leistungen	Steuer- pflich- tige	Lieferungen und Leistungen	
Anzahl	1 000 EUR	Anzahl	1 000 EUR	Anzahl	1 000 EUR	Anzahl	1 000 EUR	Anzahl	1 000 EUR	Anzahl	1 000 EUR	
4 812	2 644 742	2 209	1 644 629	.	.	632	1 673 003	854	237 837	2 362	569 933	3
222	97 841	70	55 027	.	.	29	31 371	29	3 374	103	17 831	361
1 301	985 162	354	456 930	146	40 047	190	1 088 715	177	70 355	408	134 105	362
250	109 819	102	124 953	.	.	38	46 737	40	8 933	125	24 284	363
301	115 610	190	83 492	34	12 406	40	80 746	66	10 917	177	36 237	371
407	162 512	220	96 633	.	.	52	57 830	92	36 632	235	65 917	372
565	257 157	286	175 367	.	.	56	184 883	103	26 911	246	41 793	373
277	191 415	159	93 646	32	5 292	29	43 376	51	10 819	210	54 988	374
806	307 844	444	298 916	90	77 505	118	81 543	152	25 519	395	89 485	375
477	287 475	285	212 793	42	10 536	64	51 347	94	33 068	324	78 368	376
206	129 906	99	46 871	20	3 941	16	6 454	50	11 311	139	26 925	377
4 309	2 174 084	1 917	1 266 660	.	.	558	1 526 355	1 002	717 876	2 701	572 172	4
562	265 950	133	90 558	53	11 254	82	376 901	95	36 052	196	35 120	461
418	214 893	128	146 415	.	.	76	561 359	87	229 794	205	69 346	462
265	267 300	77	108 132	31	11 177	34	31 305	34	8 955	122	26 127	463
204	94 563	79	55 374	.	.	38	24 124	37	9 282	127	25 062	464
472	191 095	280	110 528	59	9 844	47	79 193	313	341 716	310	54 748	471
333	181 292	194	105 005	43	7 633	34	21 222	75	22 932	206	35 184	472
266	77 501	138	46 176	21	2 392	27	70 351	48	6 439	247	53 847	473
493	204 177	254	157 848	70	14 812	59	30 667	81	19 931	359	62 805	474
301	106 878	150	84 103	.	.	39	37 717	65	9 302	218	55 700	475
242	127 713	112	40 546	.	.	17	11 859	43	7 680	189	31 974	476
307	163 322	143	76 962	.	.	34	233 271	44	8 954	169	23 675	477
199	109 117	102	182 779	24	4 550	32	27 720	38	6 492	172	68 042	478
247	170 282	127	62 234	27	3 925	39	20 666	42	10 345	181	30 543	479
9 035	6 070 031	4 196	4 520 071	941	333 447	1 111	4 212 839	1 535	489 693	4 468	1 685 345	5
180	77 654	83	101 014	.	.	43	38 837	44	12 322	101	22 906	561
557	792 000	201	217 205	79	45 642	.	.	102	20 117	253	59 777	562
747	492 771	305	145 024	69	9 698	72	331 249	143	80 929	305	89 273	563
3 314	2 660 177	1 375	2 758 166	309	172 672	389	1 569 288	535	216 145	1 476	917 390	564
287	183 263	109	79 133	.	.	27	99 423	30	7 740	128	31 620	565
537	278 207	352	148 053	76	19 748	.	.	123	26 211	329	53 887	571
612	399 846	309	206 316	81	10 079	89	44 571	106	27 811	338	68 235	572
549	157 362	280	163 258	.	.	51	23 784	89	20 713	278	143 138	573
979	385 197	433	219 134	88	27 551	83	282 486	135	19 834	490	132 376	574
371	160 467	189	192 873	.	.	47	35 162	66	24 381	249	60 926	575
560	333 834	350	211 315	66	12 451	62	24 724	105	17 726	327	64 510	576
342	149 254	210	78 580	35	8 583	44	19 995	57	15 762	194	41 308	577

Noch: **Tabelle 6b. Steuerpflichtige, Lieferungen und Leistungen in Bayern 2022**

- Lieferungen und Leistungen

AGS	Regionale Gliederung	Wirtschaftliche Gliederung (Gewerbekennzahl-Abschnitt)							
		Gastgewerbe (I)		Information und Kommunikation (J)		Erbr. v. Finanz- u. Versicherungs- dienstleist. (K)		Grundstücks- und Wohnungswesen (L)	
		Steuer- pflich- tige	Lieferungen und Leistungen	Steuer- pflich- tige	Lieferungen und Leistungen	Steuer- pflich- tige	Lieferungen und Leistungen	Steuer- pflich- tige	Lieferungen und Leistungen
		Anzahl	1 000 EUR	Anzahl	1 000 EUR	Anzahl	1 000 EUR	Anzahl	1 000 EUR
6	Unterfranken .....	3 455	1 378 783	1 617	1 423 990	433	2 025 221	5 577	2 052 076
661	Aschaffenburg (Krfr.St) .....	254	95 061	145	217 654	47	217 603	570	267 510
662	Schweinfurt (Krfr.St) .....	187	78 428	45	24 454	.	.	253	123 381
663	Würzburg (Krfr.St) .....	417	387 359	288	372 775	63	359 648	697	459 936
671	Aschaffenburg (Lkr) .....	366	125 923	299	151 238	66	28 114	863	242 002
672	Bad Kissingen (Lkr) .....	384	111 882	61	19 309	.	.	316	105 112
673	Rhön-Grabfeld (Lkr) .....	241	68 156	53	64 182	27	13 803	233	52 891
674	Haßberge (Lkr) .....	223	42 629	62	20 655	11	9 854	220	56 365
675	Kitzingen (Lkr) .....	285	119 285	98	67 398	19	16 031	300	107 820
676	Miltenberg (Lkr) .....	339	116 323	161	88 849	51	20 761	672	137 943
677	Main-Spessart (Lkr) .....	285	76 397	95	44 783	24	14 890	512	132 392
678	Schweinfurt (Lkr) .....	201	46 286	88	172 286	.	.	324	62 505
679	Würzburg (Lkr) .....	273	111 054	222	180 407	60	19 207	617	304 219
7	Schwaben .....	5 328	2 575 489	2 350	2 401 905	673	1 413 670	8 827	3 044 246
761	Augsburg (Krfr.St) .....	654	353 570	547	917 427	120	275 651	954	615 164
762	Kaufbeuren (Krfr.St) .....	128	48 474	44	13 816	.	.	195	68 175
763	Kempten (Allgäu) (Krfr.St) .....	198	101 933	123	196 049	40	145 209	321	168 516
764	Memmingen (Krfr.St) .....	133	51 551	42	7 635	.	.	268	143 083
771	Aichach-Friedberg (Lkr) .....	233	128 581	219	310 855	57	66 421	646	140 921
772	Augsburg (Lkr) .....	375	145 984	314	202 185	102	80 749	1 174	357 929
773	Dillingen a.d.Donau (Lkr) .....	178	48 301	62	18 692	33	66 417	375	124 009
774	Günzburg (Lkr) .....	288	132 491	107	79 346	40	69 858	550	200 731
775	Neu-Ulm (Lkr) .....	320	128 220	201	134 632	57	107 168	797	245 335
776	Lindau (Bodensee) (Lkr) .....	322	171 089	97	48 746	30	16 920	485	110 278
777	Ostallgäu (Lkr) .....	611	348 284	163	49 849	30	22 127	733	187 717
778	Unterallgäu (Lkr) .....	348	139 767	124	117 296	42	57 138	681	222 108
779	Donau-Ries (Lkr) .....	282	112 261	110	147 717	30	52 543	600	135 690
780	Oberallgäu (Lkr) .....	1 258	664 983	197	157 660	61	120 137	1 048	324 589

**nach Wirtschaftsabschnitten (I, J, K, L, M, N, P, Q, R, S) sowie kreisfreien Städten und Landkreisen**

ohne Umsatzsteuer -

Wirtschaftliche Gliederung (Gewerbekennzahl-Abschnitt)												AGS
Erbr. v. freiberufl., wiss.u.techn.Dienstl. (M)		Erbr. v. sonst. wirtsch. Dienstleistungen (N)		Erziehung und Unterricht (P)		Gesundheits- und Sozialwesen (Q)		Kunst, Unterhaltung und Erholung (R)		Erbringung von sonstigen Dienstleistungen (S)		
Steuer- pflich- tige	Lieferungen und Leistungen	Steuer- pflich- tige	Lieferungen und Leistungen	Steuer- pflich- tige	Lieferungen und Leistungen	Steuer- pflich- tige	Lieferungen und Leistungen	Steuer- pflich- tige	Lieferungen und Leistungen	Steuer- pflich- tige	Lieferungen und Leistungen	
Anzahl	1 000 EUR	Anzahl	1 000 EUR	Anzahl	1 000 EUR	Anzahl	1 000 EUR	Anzahl	1 000 EUR	Anzahl	1 000 EUR	
6 049	3 857 413	2 706	1 796 331	606	320 590	849	3 436 081	1 191	470 801	3 180	741 130	6
557	419 970	199	180 221	57	14 783	95	90 268	95	22 497	269	49 058	661
240	179 718	72	62 973	25	32 280	41	132 524	46	14 768	133	37 560	662
976	750 329	304	256 293	98	68 365	178	1 099 991	149	78 420	399	104 091	663
957	564 535	432	232 722	83	136 278	85	45 899	158	49 755	471	106 280	671
344	277 390	166	65 536	48	9 611	.	.	71	15 523	223	35 793	672
227	144 886	145	89 968	19	4 478	.	.	65	20 753	152	61 757	673
245	182 602	155	71 301	31	7 212	26	10 422	66	17 696	171	33 032	674
367	357 746	177	84 925	43	11 397	34	10 029	76	26 371	215	56 375	675
581	319 105	308	407 088	49	9 873	69	40 308	118	31 300	331	113 474	676
430	140 495	215	79 547	32	7 814	64	96 006	106	21 665	278	48 088	677
331	105 711	171	96 264	38	4 824	47	25 741	86	15 902	217	40 041	678
794	414 926	362	169 492	83	13 675	82	22 822	155	156 151	321	55 582	679
9 446	5 621 022	4 349	3 226 855	1 008	313 625	1 201	2 300 455	1 848	765 198	5 076	1 328 434	7
1 865	1 994 604	638	844 262	178	153 164	214	829 747	325	189 394	822	304 828	761
214	95 060	74	40 877	21	3 537	37	50 406	28	11 783	116	28 690	762
452	344 588	155	63 795	37	9 497	74	68 893	62	22 706	192	48 547	763
212	105 986	78	76 439	32	7 391	31	54 972	51	15 476	154	34 581	764
740	249 142	370	187 108	73	13 266	65	66 364	121	18 418	372	96 192	771
1 273	487 755	622	422 432	131	25 370	148	199 368	209	38 590	688	169 399	772
313	149 780	201	159 846	27	6 454	36	44 698	78	12 945	234	41 238	773
533	335 761	266	154 658	61	8 914	61	122 583	112	136 450	308	102 139	774
750	404 001	341	234 147	.	.	109	100 152	149	57 985	407	83 739	775
491	255 162	208	92 475	.	.	77	54 196	100	20 413	224	44 451	776
670	223 924	329	174 075	88	13 911	83	244 883	161	40 524	399	81 350	777
651	260 902	334	156 462	60	16 319	72	55 297	114	48 302	396	105 802	778
480	333 080	283	301 678	37	8 037	54	40 996	101	15 955	333	75 791	779
802	381 274	450	318 600	136	26 712	140	367 898	237	136 257	431	111 690	780

**Tabelle 7. Steuerpflichtige, Lieferungen und Leistungen sowie Umsatzsteuer-Vorauszahlung in Bayern 2022 nach Regierungsbezirken und Umsatzgrößenklassen**

- Steuerbarer Umsatz, Lieferungen und Leistungen ohne Umsatzsteuer -

Lieferungen und Leistungen (von ... bis unter ... EUR)	Steuer- pflichtige	Steuerbarer Umsatz		Umsatz- steuer vor Abzug der Vorsteuer	Abziehbare Vorsteuer	Umsatzsteuer- Vorauszahlung
		insgesamt	darunter Lieferungen und Leistungen			
	Anzahl	1 000 EUR				

**Oberbayern**

22 001 - 50 000	48 115	1 719 190	1 672 945	321 954	204 211	117 735
50 000 - 100 000	46 705	3 578 689	3 365 872	634 892	400 144	234 744
100 000 - 250 000	56 779	9 321 377	9 136 429	1 611 554	929 443	682 116
250 000 - 500 000	32 287	11 733 472	11 441 750	1 924 299	1 133 483	790 827
500 000 - 1 Mill.	22 964	17 198 736	16 232 281	2 790 989	1 837 038	953 963
1 Mill. - 2 Mill.	14 680	21 378 678	20 570 498	3 485 248	2 185 302	1 299 956
2 Mill. - 5 Mill.	10 888	35 420 056	33 678 197	5 778 013	3 899 607	1 878 415
5 Mill. - 10 Mill.	4 264	31 538 284	29 654 281	5 082 680	3 530 676	1 552 009
10 Mill. - 25 Mill.	2 785	46 503 206	42 728 274	7 281 668	5 598 685	1 682 986
25 Mill. - 50 Mill.	1 033	40 461 434	36 254 998	6 127 562	4 928 829	1 198 733
50 Mill. oder mehr	1 335	714 405 498	637 191 557	88 839 316	82 687 147	6 152 171
Zusammen	241 835	933 258 621	841 927 080	123 878 175	107 334 564	16 543 653

**Niederbayern**

22 001 - 50 000	11 791	409 962	403 341	72 895	39 373	33 521
50 000 - 100 000	10 057	737 673	723 932	130 508	79 297	51 211
100 000 - 250 000	12 155	2 005 028	1 960 818	329 450	196 907	132 545
250 000 - 500 000	7 342	2 669 975	2 604 991	418 500	273 421	145 081
500 000 - 1 Mill.	5 484	3 992 849	3 882 272	615 713	397 646	218 070
1 Mill. - 2 Mill.	3 472	5 027 338	4 846 581	797 163	529 443	267 723
2 Mill. - 5 Mill.	2 405	7 744 760	7 387 046	1 262 543	854 549	407 996
5 Mill. - 10 Mill.	946	7 010 422	6 592 592	1 118 331	821 961	296 371
10 Mill. - 25 Mill.	602	9 691 525	8 950 264	1 546 827	1 176 601	370 227
25 Mill. - 50 Mill.	260	9 903 983	8 907 492	1 475 446	1 224 466	250 979
50 Mill. oder mehr	183	34 013 502	30 036 787	4 711 394	4 249 772	461 622
Zusammen	54 697	83 207 017	76 296 115	12 478 770	9 843 436	2 635 347

Noch: **Tabelle 7. Steuerpflichtige, Lieferungen und Leistungen sowie Umsatzsteuer-Vorauszahlung in Bayern 2022 nach Regierungsbezirken und Umsatzgrößenklassen**

- Steuerbarer Umsatz, Lieferungen und Leistungen ohne Umsatzsteuer -

Lieferungen und Leistungen (von ... bis unter ... EUR)	Steuer- pflichtige	Steuerbarer Umsatz		Umsatz- steuer vor Abzug der Vorsteuer	Abziehbare Vorsteuer	Umsatzsteuer- Vorauszahlung
		insgesamt	darunter Lieferungen und Leistungen			
	Anzahl	1 000 EUR				

**Oberpfalz**

22 001 - 50 000	8 285	288 604	285 744	51 904	30 951	20 951
50 000 - 100 000	7 553	550 122	542 788	94 626	55 190	39 436
100 000 - 250 000	9 719	1 609 973	1 579 634	260 560	154 503	106 058
250 000 - 500 000	6 181	2 245 001	2 202 765	347 459	225 699	121 763
500 000 - 1 Mill.	4 504	3 262 667	3 191 730	506 111	324 642	181 471
1 Mill. - 2 Mill.	2 832	4 085 496	3 964 324	669 077	439 265	229 813
2 Mill. - 5 Mill.	2 069	6 654 569	6 400 870	1 116 220	740 675	375 546
5 Mill. - 10 Mill.	821	5 988 474	5 713 901	988 085	719 897	268 188
10 Mill. - 25 Mill.	554	9 180 020	8 625 739	1 475 480	1 109 178	366 302
25 Mill. - 50 Mill.	196	7 474 950	6 865 894	1 163 964	930 269	233 695
50 Mill. oder mehr	206	83 517 336	78 943 770	8 678 122	8 759 989	- 81 867
Zusammen	42 920	124 857 213	118 317 159	15 351 607	13 490 259	1 861 357

**Oberfranken**

22 001 - 50 000	7 383	257 650	255 510	44 959	25 244	19 713
50 000 - 100 000	7 147	523 048	517 347	88 126	49 308	38 818
100 000 - 250 000	8 801	1 445 161	1 427 172	233 113	129 382	103 731
250 000 - 500 000	5 458	1 971 108	1 939 246	306 972	185 796	121 178
500 000 - 1 Mill.	3 922	2 826 192	2 772 014	437 803	271 311	166 493
1 Mill. - 2 Mill.	2 309	3 322 418	3 231 639	540 351	336 002	204 351
2 Mill. - 5 Mill.	1 729	5 493 576	5 303 747	907 439	613 644	293 796
5 Mill. - 10 Mill.	695	5 175 632	4 917 381	814 826	610 306	204 520
10 Mill. - 25 Mill.	427	6 981 338	6 615 554	1 088 632	881 967	206 665
25 Mill. - 50 Mill.	175	6 669 956	6 151 248	952 447	821 537	130 910
50 Mill. oder mehr	218	50 671 661	46 911 037	7 836 157	8 205 391	- 369 234
Zusammen	38 264	85 337 740	80 041 895	13 250 824	12 129 888	1 120 942

Noch: **Tabelle 7. Steuerpflichtige, Lieferungen und Leistungen sowie Umsatzsteuer-Vorauszahlung in Bayern 2022 nach Regierungsbezirken und Umsatzgrößenklassen**

- Steuerbarer Umsatz, Lieferungen und Leistungen ohne Umsatzsteuer -

Lieferungen und Leistungen (von ... bis unter ... EUR)	Steuer- pflichtige	Steuerbarer Umsatz		Umsatz- steuer vor Abzug der Vorsteuer	Abziehbare Vorsteuer	Umsatzsteuer- Vorauszahlung
		insgesamt	darunter Lieferungen und Leistungen			
	Anzahl	1 000 EUR				

**Mittelfranken**

22 001 - 50 000	13 690	478 984	474 163	83 787	49 000	34 784
50 000 - 100 000	12 903	943 313	931 871	159 490	86 313	73 176
100 000 - 250 000	15 969	2 618 379	2 581 738	431 608	226 053	205 557
250 000 - 500 000	9 373	3 388 159	3 333 455	571 217	349 727	221 493
500 000 - 1 Mill.	6 777	4 874 549	4 779 339	761 447	458 397	303 053
1 Mill. - 2 Mill.	4 413	6 361 387	6 165 896	1 026 400	611 121	415 282
2 Mill. - 5 Mill.	3 091	9 931 165	9 558 447	1 625 014	1 045 183	579 833
5 Mill. - 10 Mill.	1 251	9 242 910	8 742 860	1 487 549	1 031 543	456 007
10 Mill. - 25 Mill.	880	14 278 278	13 362 014	2 188 841	1 661 834	527 008
25 Mill. - 50 Mill.	273	10 271 096	9 417 907	1 509 042	1 235 856	273 186
50 Mill. oder mehr	337	101 722 290	94 350 940	11 885 434	11 400 919	484 516
Zusammen	68 957	164 110 509	153 698 630	21 729 828	18 155 946	3 573 895

**Unterfranken**

22 001 - 50 000	9 938	347 974	344 945	60 705	33 242	27 462
50 000 - 100 000	9 584	698 036	691 321	117 040	62 061	54 979
100 000 - 250 000	12 006	1 962 959	1 935 854	321 320	176 511	144 811
250 000 - 500 000	6 833	2 475 897	2 429 288	394 126	230 716	163 412
500 000 - 1 Mill.	5 049	3 656 424	3 582 643	576 727	345 792	230 938
1 Mill. - 2 Mill.	3 320	4 752 245	4 614 306	778 574	463 990	314 586
2 Mill. - 5 Mill.	2 539	8 149 422	7 885 253	1 355 958	911 472	444 488
5 Mill. - 10 Mill.	949	6 894 495	6 597 650	1 107 162	777 970	329 192
10 Mill. - 25 Mill.	606	9 839 068	9 223 627	1 540 335	1 207 778	332 558
25 Mill. - 50 Mill.	210	8 010 587	7 362 997	1 159 468	977 778	181 690
50 Mill. oder mehr	255	63 839 013	57 833 049	9 471 367	8 749 246	722 121
Zusammen	51 289	110 626 120	102 500 934	16 882 783	13 936 557	2 946 236



Noch: **Tabelle 7. Steuerpflichtige, Lieferungen und Leistungen sowie Umsatzsteuer-Vorauszahlung in Bayern 2022 nach Regierungsbezirken und Umsatzgrößenklassen**

- Steuerbarer Umsatz, Lieferungen und Leistungen ohne Umsatzsteuer -

Lieferungen und Leistungen (von ... bis unter ... EUR)	Steuer- pflichtige	Steuerbarer Umsatz		Umsatz- steuer vor Abzug der Vorsteuer	Abziehbare Vorsteuer	Umsatzsteuer- Vorauszahlung
		insgesamt	darunter Lieferungen und Leistungen			
	Anzahl	1 000 EUR				

**Schwaben**

22 001 - 50 000	17 571	616 244	605 819	107 536	58 864	48 669
50 000 - 100 000	15 322	1 120 303	1 104 953	189 059	98 724	90 334
100 000 - 250 000	18 517	3 046 953	2 996 778	496 177	274 185	221 993
250 000 - 500 000	11 111	4 035 881	3 947 248	637 121	375 279	261 846
500 000 - 1 Mill.	8 151	5 916 367	5 770 753	922 065	576 929	345 141
1 Mill. - 2 Mill.	5 112	7 417 384	7 191 654	1 185 348	749 919	435 433
2 Mill. - 5 Mill.	3 787	12 151 779	11 634 867	1 967 665	1 331 146	636 523
5 Mill. - 10 Mill.	1 478	10 824 550	10 244 810	1 712 525	1 237 921	474 605
10 Mill. - 25 Mill.	913	14 860 746	13 709 494	2 261 301	1 727 863	533 440
25 Mill. - 50 Mill.	345	13 194 380	12 027 509	1 922 805	1 552 998	369 808
50 Mill. oder mehr	390	93 478 227	84 994 930	12 794 035	11 698 566	1 095 469
Zusammen	82 697	166 662 814	154 228 814	24 195 637	19 682 394	4 513 261

**Tabelle 8. Steuerpflichtige, steuerbarer Umsatz und Umsatzsteuer-Vorauszahlung in Bayern 2022  
nach kreisfreien Städten und Landkreisen**

- Steuerbarer Umsatz, Lieferungen und Leistungen ohne Umsatzsteuer -

AGS	Regionale Gliederung	Steuer- pflich- tige	Steuerbarer Umsatz		Umsatz- steuer vor Abzug der Vorsteuer	Abziehbare Vorsteuer	Umsatzsteuer- Vorauszahlung
			insgesamt	darunter Lieferungen und Leistungen			
		Anzahl	1 000 EUR				
	Bayern insgesamt .....	580 659	1 668 060 034	1 527 010 627	227 767 623	194 573 044	33 194 690
1	Oberbayern .....	241 835	933 258 621	841 927 080	123 878 175	107 334 564	16 543 653
161	Ingolstadt (Krfr.St) .....	4 157	24 510 229	22 151 488	5 272 366	3 469 984	1 802 383
162	München (Krfr.St) .....	78 449	539 419 966	487 297 210	66 986 008	60 523 714	6 462 304
163	Rosenheim (Krfr.St) .....	3 217	4 801 328	4 419 234	738 517	524 709	213 808
171	Altötting (Lkr) .....	4 286	13 936 814	11 151 847	1 777 558	1 660 711	116 848
172	Berchtesgadener Land (Lkr) .....	4 925	8 409 904	7 578 210	1 187 116	960 905	226 213
173	Bad Tölz-Wolfratshausen (Lkr) .....	7 511	6 421 996	6 038 243	931 414	720 680	210 736
174	Dachau (Lkr) .....	7 175	8 700 260	8 034 534	1 323 746	1 043 413	280 334
175	Ebersberg (Lkr) .....	7 103	14 612 725	12 427 282	2 068 724	1 978 779	89 947
176	Eichstätt (Lkr) .....	4 504	9 840 026	9 593 523	1 310 085	1 101 274	208 813
177	Erding (Lkr) .....	6 477	9 556 461	8 574 960	1 251 739	1 010 132	241 608
178	Freising (Lkr) .....	7 747	13 002 078	12 280 037	2 445 398	2 034 623	410 777
179	Fürstenfeldbruck (Lkr) .....	9 375	12 348 853	11 058 425	1 781 440	1 446 750	334 692
180	Garmisch-Partenkirchen (Lkr) .....	5 271	3 699 535	3 563 225	560 195	387 980	172 216
181	Landsberg am Lech (Lkr) .....	6 438	8 537 226	7 861 984	1 270 458	990 085	280 375
182	Miesbach (Lkr) .....	6 761	6 690 339	6 160 916	973 245	691 169	282 077
183	Mühldorf a.Inn (Lkr) .....	5 275	8 362 876	7 614 024	1 098 557	907 135	191 424
184	München (Lkr) .....	24 504	165 333 817	146 960 684	22 759 510	19 710 388	3 049 127
185	Neuburg-Schrobenhausen (Lkr) .....	3 984	6 677 051	6 158 075	1 000 017	815 709	184 308
186	Pfaffenhofen a.d.Ilm (Lkr) .....	5 291	12 763 224	12 177 128	1 503 501	964 438	539 064
187	Rosenheim (Lkr) .....	14 739	20 702 168	18 697 702	2 894 094	2 371 223	522 874
188	Starnberg (Lkr) .....	9 403	12 718 651	11 815 286	1 740 387	1 396 692	343 697
189	Traunstein (Lkr) .....	8 899	15 498 112	13 936 733	2 028 873	1 851 173	177 702
190	Weilheim-Schongau (Lkr) .....	6 344	6 714 983	6 376 330	975 225	772 899	202 327
2	Niederbayern .....	54 697	83 207 017	76 296 115	12 478 770	9 843 436	2 635 347
261	Landshut (Krfr.St) .....	2 754	4 798 734	4 479 747	521 872	440 516	81 357
262	Passau (Krfr.St) .....	2 377	5 533 984	5 139 659	917 345	664 308	253 038
263	Straubing (Krfr.St) .....	1 899	4 761 544	4 408 147	691 193	621 282	69 911
271	Deggendorf (Lkr) .....	5 244	9 152 849	8 347 770	1 457 019	1 113 735	343 285
272	Freyung-Grafenau (Lkr) .....	3 401	5 845 095	5 224 404	888 610	760 278	128 332
273	Kelheim (Lkr) .....	5 260	7 331 241	6 803 263	1 049 020	860 951	188 070
274	Landshut (Lkr) .....	7 293	13 209 387	11 702 002	2 089 793	1 601 721	488 073
275	Passau (Lkr) .....	8 597	10 843 153	10 066 146	1 576 224	1 260 232	315 994
276	Regen (Lkr) .....	3 378	3 436 326	3 179 446	502 318	404 543	97 776
277	Rottal-Inn (Lkr) .....	6 202	8 445 264	7 870 042	1 348 628	998 498	350 131
278	Straubing-Bogen (Lkr) .....	4 256	5 326 629	4 794 065	763 286	574 535	188 752
279	Dingolfing-Landau (Lkr) .....	4 036	4 522 811	4 281 423	673 463	542 837	130 626

Noch: **Tabelle 8. Steuerpflichtige, steuerbarer Umsatz und Umsatzsteuer-Vorauszahlung in Bayern 2022**  
nach kreisfreien Städten und Landkreisen

- Steuerbarer Umsatz, Lieferungen und Leistungen ohne Umsatzsteuer -

AGS	Regionale Gliederung	Steuer- pflich- tige	Steuerbarer Umsatz		Umsatz- steuer vor Abzug der Vorsteuer	Abziehbare Vorsteuer	Umsatzsteuer- Vorauszahlung
			insgesamt	darunter Lieferungen und Leistungen			
		Anzahl	1 000 EUR				
3	Oberpfalz .....	42 920	124 857 213	118 317 159	15 351 607	13 490 259	1 861 357
361	Amberg (Krfr.St) .....	1 467	2 870 634	2 736 208	435 355	329 234	106 120
362	Regensburg (Krfr.St) .....	6 005	19 281 686	18 430 606	2 558 838	2 409 195	149 644
363	Weiden i.d.OPf. (Krfr.St) .....	1 758	4 238 144	4 046 423	682 560	504 460	178 101
371	Amberg-Sulzbach (Lkr) .....	3 663	5 955 456	5 534 568	858 988	752 447	106 542
372	Cham (Lkr) .....	5 589	11 117 809	9 947 978	1 646 693	1 344 592	302 102
373	Neumarkt i.d.OPf. (Lkr) .....	5 691	15 318 111	14 178 055	2 508 950	1 967 019	541 932
374	Neustadt a.d.Waldnaab (Lkr) .....	3 476	21 975 014	21 474 522	915 301	866 950	48 352
375	Regensburg (Lkr) .....	7 121	9 693 622	8 994 913	1 410 137	1 280 139	129 999
376	Schwandorf (Lkr) .....	5 407	26 023 884	25 260 527	3 049 380	2 793 593	255 787
377	Tirschenreuth (Lkr) .....	2 743	8 382 854	7 713 359	1 285 405	1 242 629	42 777
4	Oberfranken .....	38 264	85 337 740	80 041 895	13 250 824	12 129 888	1 120 942
461	Bamberg (Krfr.St) .....	3 073	6 152 281	5 747 971	896 639	685 605	211 035
462	Bayreuth (Krfr.St) .....	2 533	16 385 096	16 001 418	3 406 406	3 642 414	- 236 008
463	Coburg (Krfr.St) .....	1 548	6 090 078	5 565 013	799 967	789 493	10 475
464	Hof (Krfr.St) .....	1 510	2 798 130	2 652 181	387 404	299 184	88 220
471	Bamberg (Lkr) .....	5 292	7 978 994	7 372 586	1 187 286	1 031 454	155 833
472	Bayreuth (Lkr) .....	3 745	4 398 122	4 197 802	683 702	557 481	126 221
473	Coburg (Lkr) .....	2 848	5 631 164	5 181 075	871 097	719 033	152 064
474	Forchheim (Lkr) .....	4 242	4 240 155	3 978 211	634 409	481 064	153 345
475	Hof (Lkr) .....	3 353	10 118 523	9 236 560	1 334 196	1 260 284	73 913
476	Kronach (Lkr) .....	2 469	4 483 518	4 239 240	660 505	564 767	95 739
477	Kulmbach (Lkr) .....	2 778	5 383 579	4 932 458	716 106	580 768	135 338
478	Lichtenfels (Lkr) .....	2 384	5 488 057	5 200 849	910 517	719 086	191 431
479	Wunsiedel i.Fichtelgebirge (Lkr) .....	2 489	6 190 044	5 736 532	762 590	799 255	- 36 665
5	Mittelfranken .....	68 957	164 110 509	153 698 630	21 729 828	18 155 946	3 573 895
561	Ansbach (Krfr.St) .....	1 396	3 246 448	2 899 359	454 636	353 781	100 856
562	Erlangen (Krfr.St) .....	3 502	8 337 002	7 896 092	993 521	761 663	231 859
563	Fürth (Krfr.St) .....	4 729	12 858 058	12 050 428	1 684 229	1 474 374	209 856
564	Nürnberg (Krfr.St) .....	19 848	59 876 355	55 966 146	9 100 947	7 099 148	2 001 803
565	Schwabach (Krfr.St) .....	1 688	3 224 534	3 061 106	443 870	357 580	86 290
571	Ansbach (Lkr) .....	7 669	10 501 893	9 859 001	1 519 321	1 174 019	345 304
572	Erlangen-Höchstadt (Lkr) .....	4 681	17 843 187	16 217 941	2 475 020	2 852 863	- 377 842
573	Fürth (Lkr) .....	4 504	5 177 124	4 772 743	769 954	621 918	148 037
574	Nürnberger Land (Lkr) .....	6 889	25 026 884	24 004 770	1 518 702	1 276 868	241 836
575	Neustadt a.d.Aisch-Bad Windsheim (Lkr) ....	4 568	5 607 211	5 326 905	890 247	674 265	215 983
576	Roth (Lkr) .....	5 510	7 157 834	6 734 029	1 052 823	840 536	212 288
577	Weißenburg-Gunzenhausen (Lkr) .....	3 973	5 253 976	4 910 108	826 556	668 933	157 624

Noch: **Tabelle 8. Steuerpflichtige, steuerbarer Umsatz und Umsatzsteuer-Vorauszahlung in Bayern 2022**  
nach kreisfreien Städten und Landkreisen

- Steuerbarer Umsatz, Lieferungen und Leistungen ohne Umsatzsteuer -

AGS	Regionale Gliederung	Steuer- pflich- tige	Steuerbarer Umsatz		Umsatz- steuer vor Abzug der Vorsteuer	Abziehbare Vorsteuer	Umsatzsteuer- Vorauszahlung
			insgesamt	darunter Lieferungen und Leistungen			
		Anzahl	1 000 EUR				
6	Unterfranken .....	51 289	110 626 120	102 500 934	16 882 783	13 936 557	2 946 236
661	Aschaffenburg (Krfr.St) .....	3 611	9 908 381	9 371 098	1 786 531	1 510 291	276 241
662	Schweinfurt (Krfr.St) .....	1 771	7 921 117	6 935 193	1 204 687	1 005 968	198 719
663	Würzburg (Krfr.St) .....	5 277	15 149 296	14 311 901	2 300 711	1 881 115	419 597
671	Aschaffenburg (Lkr) .....	7 511	20 466 297	18 552 846	3 137 815	2 703 098	434 718
672	Bad Kissingen (Lkr) .....	3 717	5 425 387	5 185 971	871 709	662 291	209 418
673	Rhön-Grabfeld (Lkr) .....	2 810	6 454 672	6 260 777	817 289	622 877	194 413
674	Haßberge (Lkr) .....	3 105	4 551 547	4 103 419	674 804	550 029	124 775
675	Kitzingen (Lkr) .....	3 847	7 820 432	7 340 142	1 275 704	1 004 109	271 595
676	Miltenberg (Lkr) .....	5 418	8 997 284	8 224 097	1 360 299	1 101 404	258 896
677	Main-Spessart (Lkr) .....	4 604	6 735 952	6 318 216	990 009	798 736	191 274
678	Schweinfurt (Lkr) .....	3 522	5 668 928	5 042 300	848 247	652 178	196 069
679	Würzburg (Lkr) .....	6 096	11 526 827	10 854 974	1 614 980	1 444 461	170 520
7	Schwaben .....	82 697	166 662 814	154 228 814	24 195 637	19 682 394	4 513 261
761	Augsburg (Krfr.St) .....	9 887	28 774 103	27 351 549	4 729 042	3 546 376	1 182 667
762	Kaufbeuren (Krfr.St) .....	1 558	2 131 330	2 035 032	354 909	258 897	96 013
763	Kempten (Allgäu) (Krfr.St) .....	2 668	10 952 620	10 618 741	1 722 371	1 407 966	314 406
764	Memmingen (Krfr.St) .....	1 823	5 917 717	5 528 061	832 264	672 424	159 840
771	Aichach-Friedberg (Lkr) .....	6 495	9 577 518	8 853 441	1 436 900	1 119 543	317 359
772	Augsburg (Lkr) .....	10 481	19 452 943	17 409 627	2 600 387	2 173 395	426 994
773	Dillingen a.d.Donau (Lkr) .....	3 838	8 430 136	7 635 195	1 116 547	996 703	119 845
774	Günzburg (Lkr) .....	5 432	12 626 964	11 614 366	1 923 001	1 569 237	353 766
775	Neu-Ulm (Lkr) .....	6 252	11 775 399	10 766 939	1 669 928	1 381 200	288 729
776	Lindau (Bodensee) (Lkr) .....	3 930	6 727 396	5 942 732	771 548	687 780	83 769
777	Ostallgäu (Lkr) .....	7 206	13 585 555	12 658 483	1 873 357	1 622 527	250 832
778	Unterallgäu (Lkr) .....	6 851	12 278 999	11 236 672	1 721 818	1 471 837	249 982
779	Donau-Ries (Lkr) .....	7 451	14 226 254	12 994 758	2 019 461	1 646 680	372 782
780	Oberallgäu (Lkr) .....	8 825	10 205 879	9 583 219	1 424 103	1 127 830	296 275

Aktuelle  
Veröffentlichungen  
unter  
[q.bayern.de/produkte](http://q.bayern.de/produkte)




# Statistisches Jahrbuch für Bayern

Das **Statistische Jahrbuch** für Bayern ist das Standardwerk der amtlichen Statistik in Bayern seit 1894. Darin zusammengestellt sind jährlich aktuelle Statistikdaten über Land, Leben, Leute, Politik, Wissenschaft und Wirtschaft in Bayern.

Auf über 700 Seiten enthält es die wichtigsten Ergebnisse aller amtlichen

Statistiken – in Form von Tabellen, Graphiken oder Karten – zum Teil mit langjährigen Vergleichsdaten und Zeitreihen.

Ebenso enthalten sind ausgewählte Strukturdaten für Regierungsbezirke, kreisfreie Städte und Landkreise sowie Regionen Bayerns, für Bund und Länder sowie die EU-Mitgliedstaaten.



Die bisherigen Auswirkungen der Corona-Pandemie sind in ausgewählten Sonderstatistiken dargestellt.

## Preise

Buch 39,00 €  
Buch + DVD 46,00 €  
PDF (DVD oder Datei)  
12,00 €

## Bayern kompakt

Das Kompendium **Bayern kompakt** bietet auf knapp 50 Seiten die wichtigsten bayerischen Strukturdaten aus Wirtschaft, Gesellschaft und Politik in Texten, Tabellen und Graphiken.

Es verweist zudem auf weiterführende Informationsmedien des Bayerischen Landesamts für Statistik.

**Heft und Datei kostenlos**

**Bayerisches Landesamt für Statistik – Vertrieb**, Nürnberger Straße 95, 90762 Fürth  
Telefon 0911 98208-6311 | Telefax 0911 98208-96638 | [vertrieb@statistik.bayern.de](mailto:vertrieb@statistik.bayern.de)